

用户手册

FlexScan® EV3237

彩色液晶显示器

重要事项

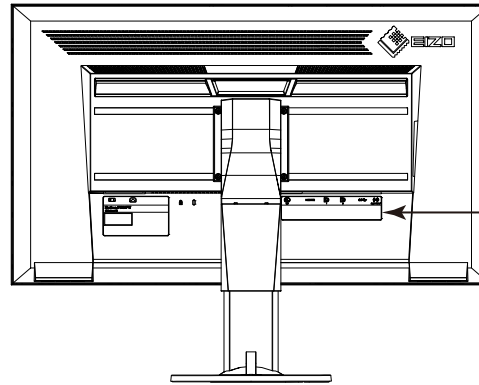
请仔细阅读预防措施、本用户手册和设定指南(分册),以便掌握如何安全、有效地使用本产品。

- 请阅读设定指南,了解关于将显示器连接到个人计算机以及使用显示器的基本信息。
- 最新的用户手册可从我们的网站下载:

<http://www.eizoglobal.com>



警告声明的位置




WARNING
RISK OF ELECTRIC SHOCK. DO NOT OPEN.
AVERTISSEMENT
RISQUE DE CHOC ELECTRIQUE. NE PAS OUVRIR.
WARNUNG
GEFAHR DES ELEKTRISCHEN SCHLAGES. RÜCKWAND NICHT ENTFERNEN.
警告
触电危険、请勿打开后盖。
警告
感電の恐れあり、カバーをあげないでください。

The equipment must be connected to a grounded main outlet.
L'appareil doit être relié à une prise avec terre.
Jordet stikkontakt skal benyttes når apparatet tilkobles datanett.
Apparaten skall anslutas till jordat nätuttag.
设备必须连接到接地的电源插座。
電源コードのアースは必ず接地してください。

为配合在销售目标区域使用，本产品已经过专门调整。如果产品使用地并非销售目标区域，则本产品的工作性能可能与规格说明不符。

未经EIZO Corporation事先书面许可，不得以任何形式或以任何方式（电子、机械或其它方式）复制本手册的任何部分、或者将其存放到检索系统中或进行发送。EIZO Corporation没有义务为任何已提交的材料或信息保密，除非已经依照EIZO Corporation书面接收的或口头告知的信息进行了事先商议。尽管本公司已经尽最大努力使本手册提供最新信息，但是请注意，EIZO显示器规格仍会进行变更，恕不另行通知。

有关此显示器的注意事项

除了能够创建文档、浏览多媒体内容以及其他常规用途之外,该产品也适合于创建测量图及其他图纸等应用。

为配合在销售目标区域使用,本产品已经过专门调整。如果产品使用地并非销售目标区域,则本产品的工作性能可能与规格说明不符。

本产品担保仅在此手册中所描述的用途范围之内有效。

本手册中所述规格仅适用于以下配件:

- 本产品随附的电源线
- 我们指定的信号线

本产品只能与我们制造或指定的备选产品配合使用。

电子零件的性能需要约30分钟才能稳定下来。显示器的电源开启之后请等待至少30分钟,然后调节显示器。

为了降低因长期使用而出现的发光度变化以及保持稳定的发光度,应将显示器设置为较低亮度。

当显示器长期显示一个图像的情况下再次改变显示画面会出现残影。使用屏幕保护程序或省电模式避免长时间显示同样的图像。

如果显示器长时间持续显示,可能会出现黑斑或烙印。为了使显示器的寿命最大化,我们建议定期关闭显示器。

建议定期清洁,以保持显示器外观清洁同时延长使用寿命(请参阅“[清洁](#)”(第4页))。

液晶面板采用高精技术制造而成。尽管液晶面板上可能会出现像素缺失或像素发亮,但这并非故障。有效点百分比:99.9994%或更高。

液晶显示屏的背光灯有一定的使用寿命。当显示屏变暗或开始闪烁时,请与您当地EIZO的代表联系。

切勿用力按压显示屏或外框边缘,否则可能会导致显示故障,如干扰图案等问题。如果持续受压,显示屏可能会性能下降或损坏。(若显示屏上残留压痕,使显示器处于黑屏或白屏状态。此症状可能消失。)

切勿用尖锐物体刮擦或按压显示屏,否则可能会使显示屏受损。切勿尝试用纸巾擦拭显示屏,否则可能会留下划痕。

如果将较冷的显示器带入室内,或者室内温度快速升高,则显示器内部和外部表面可能会产生结露。此种情况下,请勿开启显示器。等待直到结露消失,否则可能会损坏显示器。

清洁

注意

- 酒精、消毒液等化学试剂可能导致机壳或面板光泽度变化、失去光泽、褪色及图像质量降低。
 - 切勿使用任何可能会损伤机壳或面板的稀释剂、苯、蜡和研磨型清洗剂。
-

注

- 建议使用选购的ScreenCleaner清洁机壳和面板表面
-

可使用提供的抹布去除机壳和面板表面上的污垢。

舒适地使用显示器

- 屏幕极暗或极亮可能会影响您的视力。请根据环境调节显示器的亮度。
- 长时间盯着显示器会使眼睛疲劳。每隔一小时应休息十分钟。

目录

有关此显示器的注意事项	3	● 信号设定	29
清洁	4	● 偏好设定	31
舒适地使用显示器	4	● 语言	33
目录	5	● 信息	34
第 1 章 介绍	7	第 4 章 管理员设定	35
1-1. 特征	7	4-1. “Administrator Settings” 菜单的基本操作	35
1-2. 控制和功能	9	4-2. “Administrator Settings” 菜单操作	36
● 前面	9	第 5 章 故障排除	38
● 背部	10	5-1. 不显示图像	38
1-3. 支持的分辨率	11	5-2. 成像问题	40
1-4. 设定分辨率	12	5-3. 其他问题	42
● Windows 8.1 / Windows 8 / Windows 7	12	第 6 章 参考	43
● Windows Vista	12	6-1. 安装任选悬挂臂	43
● Mac OS X	12	6-2. 拆卸/安装支架底座	44
第 2 章 基本调整/设定	13	6-3. 安装/拆卸电缆固定器	47
2-1. 按钮操作方法	13	6-4. USB的使用 (Universal Serial Bus)	49
2-2. 切换输入信号 (单画面显示中)	14	● 要求的系统环境	49
2-3. 切换显示模式 (色彩模式)	15	● 连接步骤 (USB功能的设定)	50
● 显示模式	15	6-5. 规格	51
2-4. 设置PbyP/PinP	16	● 外形尺寸	53
2-5. 节约能源	20	● 主要初期设定	54
2-6. 调节亮度	23	● 配件	55
2-7. 调节音量	24	第 7 章 词汇表	56
第 3 章 高级调节/设定	25	附录	58
3-1. 设定菜单的基本操作	25	商标	58
3-2. 设定菜单功能	26	许可/版权	59
● 色彩调节	26	ENERGY STAR	59

TCO	59
FCC Declaration of Conformity	62
Hinweise zur Auswahl des richtigen Schwenkarms für Ihren Monitor	64
Hinweis zur Ergonomie :	64
有限责任保证书.....	65
中国在 ChinaRoHS 中为 RoHS 合规性采取的措施	74

第 1 章 介绍

感谢您选择EIZO彩色液晶显示器。

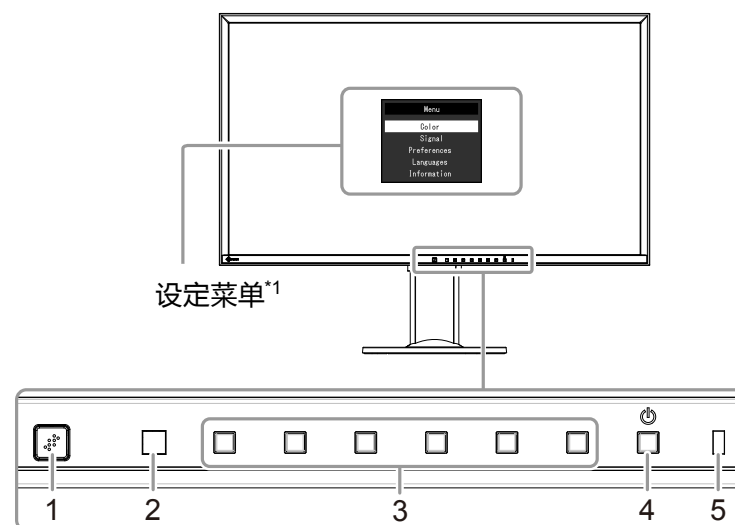
1-1. 特征

- 31.5英寸大屏幕液晶
- 支持3840 × 2160分辨率
- 水平和垂直液晶视角均为89°的IPS面板
- 支持4个数字信号输入界面 (DisplayPort × 2, DVI-D (Dual Link/Single Link) × 1, HDMI × 1)
 - DisplayPort (支持 8位) *1
可通过单根DisplayPort 电缆, DisplayPort输入接收图像信号和音频信号。
*1 使用单根DisplayPort电缆传送音频信号时, 图形卡必须支持音频输出。
参阅“6-5. 规格” (第51页)。
 - HDMI
通过HDMI输入支持计算机信号。
通过单根HDMI电缆, HDMI输入接收图像信号和音频信号。
- 配有“Picture by Picture (PbyP)”和“Picture in Picture (PinP)”功能, 可同步显示多个信号。
消除在信号之间更改的需要, 提高工作效率。
参阅“2-4. 设置PbyP/PinP” (第16页)。
- 色彩模式功能使用户能够针对显示的图像选择最佳显示模式。
Paper模式在显示器上再现打印纸效果。在Paper模式中, 通过改变色调和控制亮度来减少从屏幕发射的蓝光。
参阅“2-3. 切换显示模式 (色彩模式)” (第15页)。
- 省电功能
降低功耗^{*2}可降低二氧化碳排放。本产品具备省电功能。
 - 主电源关闭时的功耗为 0 W
配备主电源开关。
显示器不使用时, 关闭主电源开关可切断电源供应。
 - Auto EcoView
显示器正面的环境光线传感器检测环境亮度, 并自动调整到舒适的屏幕亮度。过高的亮度可能会增加功耗, 并造成多余的环境影响。还可能导致眼睛疲劳。
可以根据用户个人喜好设定自动调节范围。
参阅“Auto EcoView” (第21页)。

- EcoView Optimizer 2
显示器根据输入信号的白电平自动调整屏幕亮度。这一功能可以在保持输入信号指定亮度的同时减少功耗。
参阅“EcoView Optimizer 2” (第21页)。
- EcoView Sense
显示器正面的传感器可检测人的移动。当用户远离显示器时,为了减少功耗,显示器将自动切换到省电模式,且屏幕上不会显示图像。在激活省电模式之前,可根据显示器使用环境和用户的移动来设定传感器的灵敏度和检测时间。
参阅“EcoView Sense” (第21页)。
- *2 参考值:
 - 最大功耗: 105 W (连接USB设备时, 扬声器工作)
 - 标准功耗: 30 W (未连接USB设备时, 扬声器不工作, 初期设定的亮度为120 cd/m²)
- 配有支持USB 3.0的USB 集线器功能
达到最高 5 Gbps的高速数据传送,可以在短时间内进行USB连接设备的大量数据传送。
下游USB “CHARGE” 端口支持快速充电,智能手机和平板电脑可在短时间内充电。
参阅“6-4. USB的使用 (Universal Serial Bus)” (第49页)和“USB CHARGE端口” (第31页)。
- 底座移动范围大
可以调节显示器的位置,以提供舒适的工作环境。
倾斜:35° 向上/5° 向下, 摆动:344°, 可调节高度:141 mm (倾斜: 35°) / 139 mm (倾斜:0°)
- 可显示受HDCP (高带宽数字内容保护)*3保护的内容。
 - *3 支持HDCP 版本 1.x
- 支持使用鼠标或键盘调节屏幕的“ScreenManager Pro” 软件
此软件可以从我们的网页 (<http://www.eizoglobal.com>) 下载。
- 支持创建显示器配置文件的“EIZO Monitor Configurator” 软件。
安装多台本显示器时,此软件可使用户在同一时间对全部显示器适用单台配置。通过消除单独配置各显示器的需要,可提高显示器安装的效率。
更多详细信息,请参照我们的网页 (<http://www.eizoglobal.com>)。

1-2. 控制和功能

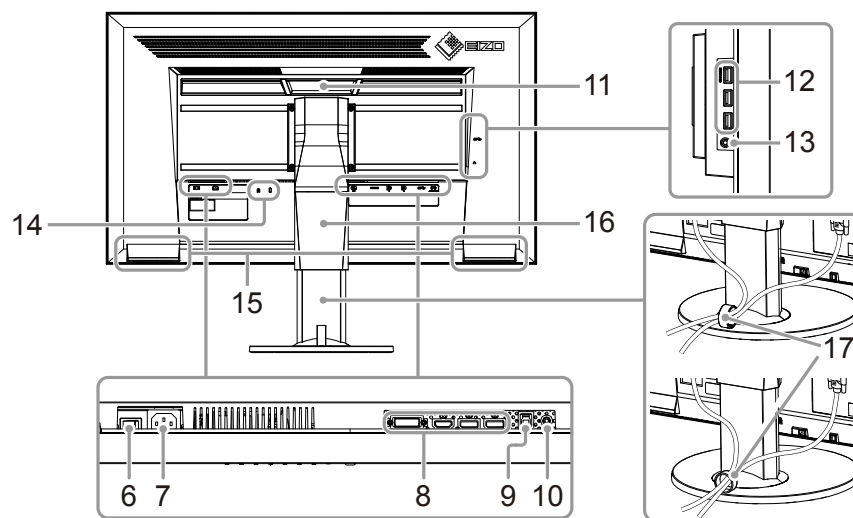
● 前面



1. EcoView Sense传感器	检测显示器前面的人的移动 (EcoView Sense功能(第21页))。
2. 环境光线传感器	检测环境亮度 (Auto EcoView 功能(第21页))。
3. 操作按钮	显示菜单。根据操作指南操作按钮。
4. 电源按钮	切换电源开/关。
5. 电源指示灯	说明显示器工作状态。 白色：屏幕显示 橙色：省电模式 关闭：主电源 / 电源关闭

*1 有关使用的详细内容, 参阅“3-1. 设定菜单的基本操作”(第25页)。

● 背部



6. 主电源开关	切换主电源开/关。
7. 电源连接器	连接电源线。
8. 信号输入连接器	左: DVI连接器 中: HDMI连接器 右: DisplayPort 连接器 × 2
9. 上游USB端口	使用需要USB 连接的软件, 或使用USB 集线器功能时, 连接到USB 电缆。
10. 立体声微型插孔	连接立体声微型插孔电缆。
11. 把手	此把手用于搬运
12. 下游USB端口	连接到外部USB设备。 “CHARGE” 端口支持快速充电 (第31页)。
13. 耳机插孔	连接耳机。
14. 安全锁插槽	符合Kensington防盗锁安全系统。
15. 扬声器	输出音频源。
16. 底座 ^{*2}	调节显示器的高度和角度(倾斜和摆动)。
17. 电缆固定器 ^{*3}	固定显示器电缆。

*2 卸下底座部分(参阅“6-1. 安装任选悬挂臂”(第43页)), 安装任选悬挂臂(或任选底座)。

*3 有关电缆固定器的安装步骤, 参阅“6-3. 安装/拆卸电缆固定器”(第47页)。

1-3. 支持的分辨率

本显示器支持下列分辨率。

分辨率	适用信号	垂直扫描频率	DisplayPort	HDMI	DVI
640 × 480	VGA/CEA-861	59.94 Hz	√	√	√
640 × 480	CEA-861	60 Hz	√	√	-
720 × 400	VGA TEXT	70.09 Hz	√	√	√
720 × 480 (4:3)	CEA-861	59.94 Hz/60 Hz	√	√	-
720 × 480 (16:9)	CEA-861	59.94 Hz/60 Hz	√	√	-
800 × 600	VESA	60.32 Hz	√	√	√
1024 × 768	VESA	60 Hz	√	√	√
1280 × 720	VESA CVT	59.86 Hz	√	√	√
1280 × 720	VESA CVT RB	59.98 Hz	√	√	√
1280 × 720	CEA-861	59.94 Hz/60 Hz	√	√	-
1280 × 800	VESA CVT	59.81 Hz	√	√	√
1280 × 800	VESA CVT RB	59.91 Hz	√	√	√
1280 × 1024	VESA	60.02 Hz	√	√	√
1280 × 1600	VESA CVT RB	59.91 Hz	√ ^{*1}	√ ^{*1}	√ ^{*1}
1600 × 900	VESA RB	60 Hz	√	√	√
1600 × 1200	VESA	60 Hz	√	√	√
1680 × 1050	VESA CVT	59.95 Hz	√	√	√
1680 × 1050	VESA CVT RB	59.88 Hz	√	√	√
1920 × 1080	CEA-861	29.97 Hz/30 Hz	√	√	-
1920 × 1080	CEA-861	59.94 Hz	√	√	-
1920 × 1080	CEA-861	60 Hz	√	√	√
1920 × 1200	VESA CVT	59.86 Hz	√	-	-
1920 × 1200	VESA CVT RB	59.95 Hz	√	-	-
1920 × 2160	VESA CVT RB	29.95 Hz	-	√	√
1920 × 2160	VESA CVT RB	59.99 Hz	√	√	√
2560 × 1440	VESA CVT	29.94 Hz	-	-	√
2560 × 1440	VESA CVT RB	59.95 Hz	√	√	√
2560 × 1600	VESA CVT RB	59.97 Hz	√	√	√
3840 × 1080	VESA CVT RB	29.97 Hz	-	√ ^{*2}	√ ^{*2}
3840 × 1080	VESA CVT RB	59.97 Hz	√	√	√
3840 × 2160	VESA CVT RB	29.98 Hz	√	√ ^{*3}	√ ^{*3}
3840 × 2160	VESA CVT RB	60 Hz	√ ^{*3}	-	-
3840 × 2160	CEA-861/HDMI 1.4	29.97 Hz/30 Hz	-	√	-

*1 仅限左右窗口配置的PbyP显示

*2 仅限上下窗口配置的PbyP显示

*3 推荐的分辨率

注

• PbyP显示中,只能选择各屏幕画面布局可用的分辨率。(有关推荐的各屏幕画面布局分辨率,请参阅第17页。)

• 仅支持顺序扫描类型。

1-4. 设定分辨率

当显示器连接到计算机后分辨率错误时,或需要更改分辨率时,可按下列步骤操作。

● Windows 8.1 / Windows 8 / Windows 7

1. 针对Windows 8.1 / Windows 8,在“开始”屏幕中点击“桌面”磁贴显示桌面。
2. 用鼠标右键单击桌面上的任意地方(图标除外)。
3. 在显示的菜单上,单击“屏幕分辨率”。
4. 在“屏幕分辨率”对话框上,选择显示器。
5. 单击“分辨率”,选择所需分辨率。
6. 单击“确定”按钮。
7. 在显示确认对话框时,单击“保存更改”。

● Windows Vista

1. 用鼠标右键单击桌面上的任意地方(图标除外)。
2. 在显示的菜单上,单击“个性化”。
3. 在“个性化”窗口上,单击“显示设定”。
4. 在“显示设定”对话框上,选择“显示器”选项卡,在“分辨率”字段里选择所需分辨率。
5. 单击“确定”按钮。
6. 在显示确认对话框时,单击“是”。

● Mac OS X

1. 在Apple菜单上选择“系统预置”。
2. 在显示“系统预置”对话框时,单击“硬件”对应的“显示器”。
3. 在显示的对话框上选择“显示器”选项卡,在“分辨率”字段里选择所需分辨率。
4. 立刻应用所选择的分辨率。如果满意所选的分辨率,可以关闭窗口。

第 2 章 基本调整/设定

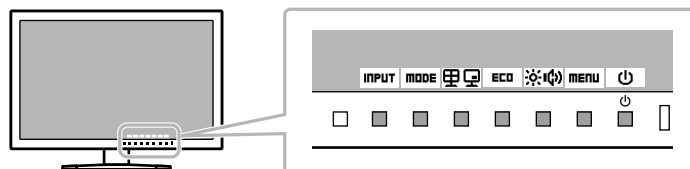
本显示器可让用户根据个人喜好或使用环境更改亮度,并降低功耗以节约能源。

本章节就可以使用显示器正面的开关进行调节和设定的基本功能进行说明。
有关高级调节和使用设定菜单的设定步骤,参阅“第 3 章 高级调节/设定”(第 25 页)。

2-1. 按钮操作方法

1. 显示操作指南

1. 按下任一按钮(⏻除外)。
按钮上方出现操作指南。(指南显示的不同取决于屏幕画面布局。)



2. 调节/设定

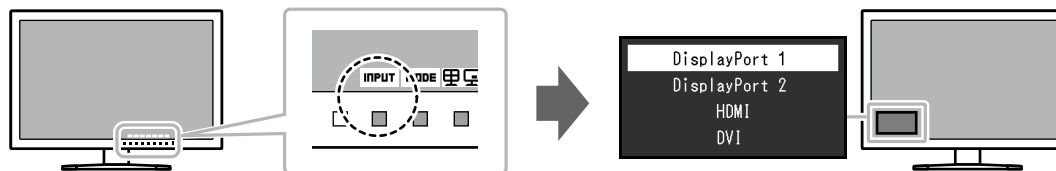
1. 按下调节/设定按钮。
出现调节 / 设置菜单。
(也可能显示子菜单。在这种情况下,使用 ▲ ▼ 选择调节/设定的项目,选择 ENTER。)
2. 用按钮进行调节/设定,选择 OK,并接受更改。

3. 退出

1. 选择 RETURN 或 EXIT,退出菜单。
2. 未显示菜单时,如果不进行按钮操作,操作指南将在几秒钟后自动消失。

2-2. 切换输入信号(单画面显示中)

显示器有多个信号输入时,可以切换屏幕上显示的信号。

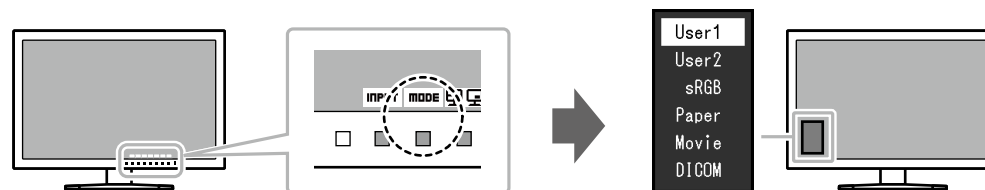


注

- PbyP/PinP显示时,在“画面设定”中指定各画面的输入信号。有关详情,参阅“2-4. 设置PbyP/PinP”(第16页)。

2-3. 切换显示模式 (色彩模式)

本产品可根据各种显示用途预安装合适的色彩模式。
根据显示目的和内容切换模式。显示器可以通过适合显示内容的方式，显示图像。



● 显示模式

色彩模式	用途
User1 User2	选择其中一个模式，设定用户自定义显示模式。
sRGB	该模式适合兼容sRGB的外部设备进行色彩匹配，比如打印用数码相机拍摄的照片。
Paper	该模式使用与纸张相似的色调和对比度，以产生打印的纸张效果。本操作适合于显示书籍和文档等媒体的图像。
Movie	该模式可明亮地显示移动图像，用清晰的三维显示。适合播放背面音频内容。
DICOM	选择在DICOM模式下显示。

注

- 使用“ScreenManager Pro”软件，用户可根据使用的应用程序自动选择色彩模式。（“ScreenManager Pro”是一款使用鼠标和键盘调节屏幕的软件。此软件可以从我们的网站 (<http://www.eizoglobal.com>) 上下载。）

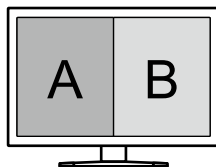
2-4. 设置PbyP/PinP

显示接收多个输入信号时,画面可并排显示或按照主/子配置显示。

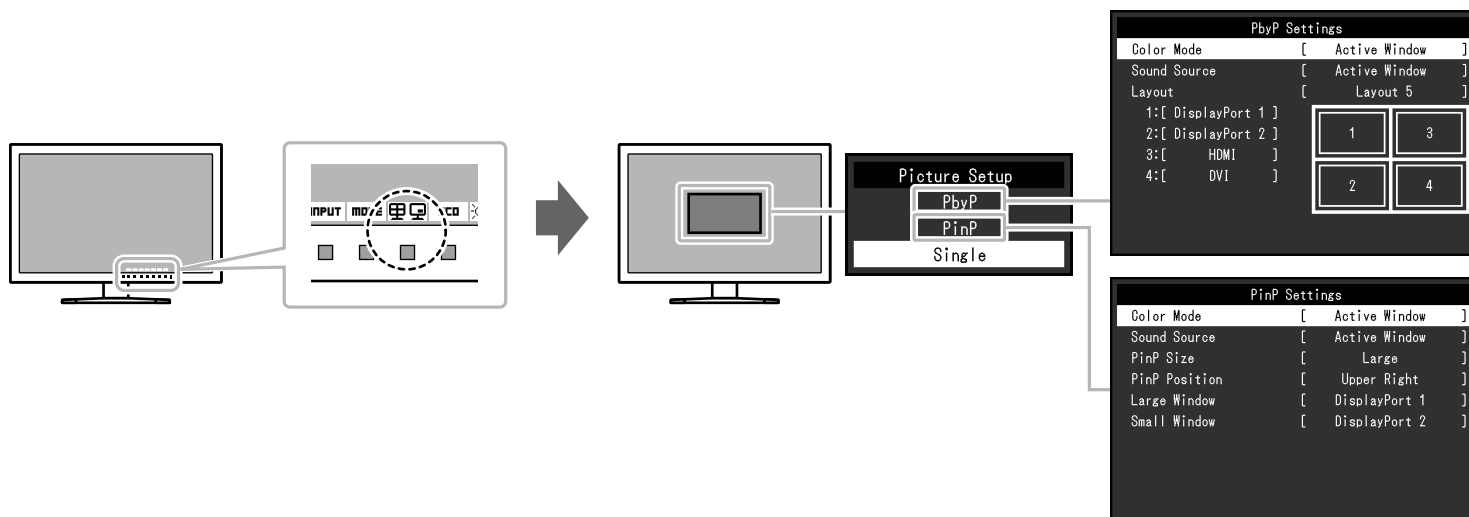
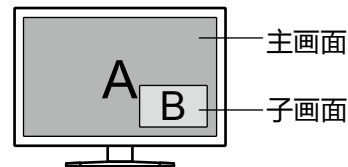
由于可在单台显示器上可以显示多个窗口,所以可消除信号之间更改的需要,提高工作效率。



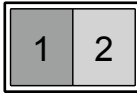
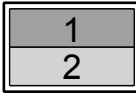
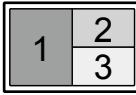
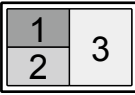
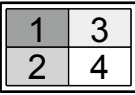










显示示例



PbyP (Picture by Picture)



PinP (Picture in Picture)

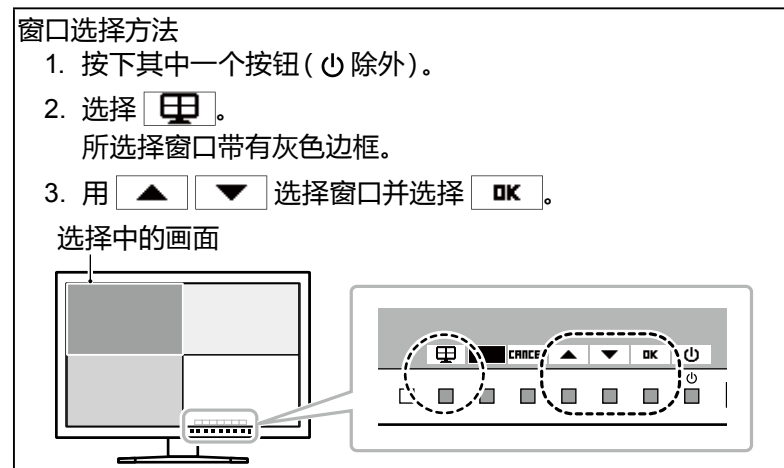


显示	设定	设定范围	说明	注																	
PbyP	色彩模式	选择中的画面 全屏幕	选择设定色彩模式时的适用范围。 (有关色彩模式设定的详细内容,参阅“2-3. 切换显示模式(色彩模式)”(第15页)。) <ul style="list-style-type: none"> “选择中的画面” 各显示窗口运用单独的色彩模式。 “全屏幕” 所有显示窗口运用相同的色彩模式。 	<ul style="list-style-type: none"> “亮度”和“Overdrive”设定与本设定无关,使用显示器正面的  操作按钮选择的窗口值适用于整个画面。 																	
	音源	选择中的画面 DisplayPort 1 DisplayPort 2 HDMI DVI	从显示器选择输出音频来源。 <ul style="list-style-type: none"> “选择中的画面” 输出使用显示器正面的  操作按钮选择的窗口音频。 “DisplayPort 1/DisplayPort 2/HDMI/DVI” 常时输出从各连接器输入的音频。请注意,不输出来自与显示窗口不对应的连接器的音频。 	-																	
	画面布局	画面布局 1 画面布局 2 画面布局 3 画面布局 4 画面布局 5	选择屏幕的画面布局。 <table border="1" style="width: 100%; text-align: center;"> <thead> <tr> <th></th> <th>1</th> <th>2</th> <th>3</th> <th>4</th> <th>5</th> </tr> </thead> <tbody> <tr> <td>画面布局</td> <td></td> <td></td> <td></td> <td></td> <td></td> </tr> <tr> <td>推荐的各屏幕分辨率*1</td> <td>1/2: 1920 × 2160</td> <td>1/2: 3840 × 1080</td> <td>1: 1920 × 2160 2/3: 1920 × 1080</td> <td>1/2: 1920 × 1080 3: 1920 × 2160</td> <td>1/2/3/4: 1920 × 1080</td> </tr> </tbody> </table> <p>*1 在初期设定中,自动更改画面布局变为以上分辨率(参阅“Auto PbyP Resolution”(第37页))。</p>		1	2	3	4	5	画面布局						推荐的各屏幕分辨率*1	1/2: 1920 × 2160	1/2: 3840 × 1080	1: 1920 × 2160 2/3: 1920 × 1080	1/2: 1920 × 1080 3: 1920 × 2160	1/2/3/4: 1920 × 1080
	1	2	3	4	5																
画面布局																					
推荐的各屏幕分辨率*1	1/2: 1920 × 2160	1/2: 3840 × 1080	1: 1920 × 2160 2/3: 1920 × 1080	1/2: 1920 × 1080 3: 1920 × 2160	1/2/3/4: 1920 × 1080																
1 - 4	DisplayPort 1 DisplayPort 2 HDMI DVI	根据已选的画面布局,选择在各位置显示的输入连接器。	<ul style="list-style-type: none"> 同一连接器无法设定到两个以上的位置。因此,更改某一窗口输入连接器时,如果选择已设定到其他窗口的输入连接器,会自动替换输入连接器。 																		

显示	设定	设定范围	说明	注
PinP	色彩模式	选择中的画面 全屏幕	选择设定色彩模式时的适用范围。 (有关色彩模式设定的详细内容,参阅“2-3. 切换显示模式(色彩模式)”(第15页)。) <ul style="list-style-type: none"> “选择中的画面” 各显示窗口运用单独的色彩模式。 “全屏幕” 所有显示窗口运用相同的色彩模式。 	<ul style="list-style-type: none"> “亮度”和“Overdrive”设定与本设定无关,使用显示器正面的  操作按钮选择的窗口值适用于整个画面。
	音源	选择中的画面 DisplayPort 1 DisplayPort 2 HDMI DVI	从显示器选择输出音频来源。 <ul style="list-style-type: none"> “选择中的画面” 输出使用显示器正面的  操作按钮选择的窗口音频。 “DisplayPort 1/DisplayPort 2/HDMI/DVI” 常时输出从各连接器输入的音频。请注意,不输出来自与显示窗口不对应的连接器的音频。 	-
	PinP尺寸	大小	选择子画面的屏幕尺寸。	-
	PinP位置	右上 右下 左下 左上	选择子画面的显示位置。	-
	主画面	DisplayPort 1 DisplayPort 2 HDMI DVI	选择主画面的输入连接器。	<ul style="list-style-type: none"> 无法为大窗口和子画面设定同一连接器。因此,更改主画面的输入连接器时,如果选择已设定到子画面的输入连接器,会自动替换主画面和子画面的输入连接器。
	子画面	DisplayPort 1 DisplayPort 2 HDMI DVI	选择子画面的输入连接器。	

注

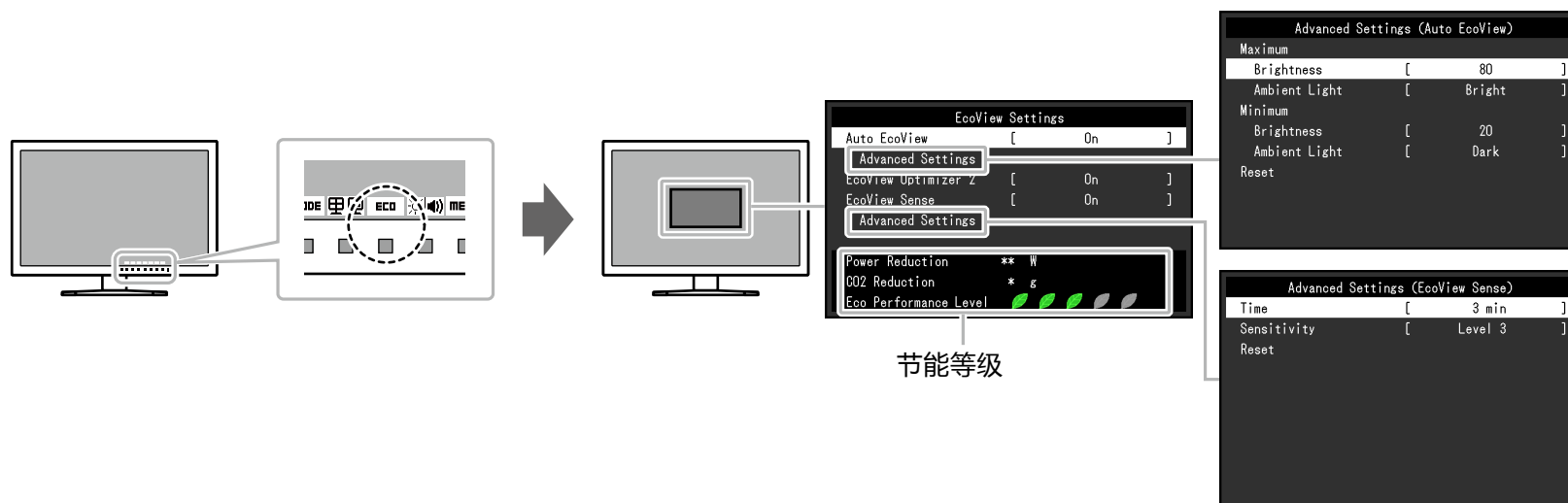
- 选择“画面设定”上的“单画面”后,返回到单画面显示。
- 在PbyP/PinP显示中调节或设定以下功能时,预先选择应用此功能的窗口。
 - 色彩模式选择(“画面设定”设定为“选择中的画面”时)(第15页)
 - 亮度调节(第23页)
 - 音量调节(第24页)
 - 设定菜单上的“色彩调整”(第26页)和“信号设定”(第29页)



2-5. 节约能源


本显示器配备EcoView功能,可节约用户能源。

使用此功能可减少不必要的功耗,节省电费。省电还可降低二氧化碳排放。



注

- 可以在“EcoView设定”菜单上确认省电等级(省电、二氧化碳减少、环保等级)。越多代表环保等级的指示灯亮起,获得的省电等级越高。
 - 省电:由于调节亮度值而使背灯的功耗减少。
 - 减少 CO₂:从“省电”值转换而来,这是使用显示器 1 小时时所减少的 CO₂ 排放量的估计值。
- * 此数值基于初期设定 (0.000555 t -CO₂/kWh) 计算得出,初期设定由日本部级条例规定 (2006, 经济、贸易和工业部, 环境部, 民法第3条款), 并可能根据国家和年份而有所不同。

功能		设定范围	说明	注	
Auto EcoView		开启 关闭	<p>显示器正面的环境光线传感器检测环境亮度，并使用Auto EcoView功能自动调整到舒适的屏幕亮度。通过将亮度调节到合适的等级，可以减少背灯的功耗。</p> <p>此功能还可以减轻由于屏幕太亮或太暗导致的眼部紧张和疲劳。</p> <p>使用“高级设定”设定自动调节范围，以适合显示器的使用环境或用户个人喜好。</p>	<ul style="list-style-type: none"> 在使用Auto EcoView功能时，注意不要挡住显示器底边的环境光线传感器。 即使当Auto EcoView设定为“开启”，可根据用户个人喜好使用显示器正面的  操作开关或色彩调节更改“亮度”。此外，Auto EcoView功能更改亮度的方式不同取决于更改的值。 色彩模式选择为“DICOM”时，EcoView设定被“关闭”。 	
高级设定	最大值 最下值	亮度	0 - 100	<p>设定自动亮度调节的范围。</p> <p>通过预先设定调节范围的最大值和最小值，将在设定范围内自动调节亮度。</p>	<ul style="list-style-type: none"> 无法将最大和最小亮度值设定为相同的值。
		环境光	亮 标准 暗	<p>推荐使用初期设定。 (初期设定:最大值为“亮”，最小值为“暗”)</p>	<ul style="list-style-type: none"> 有关“环境光”的详细内容，请参阅我们的网站(http://www.eizoglobal.com)。
	复原	-	将高级设定返回到初期值。	-	
EcoView Optimizer 2		开启 关闭	<p>显示器根据输入信号的白电平自动调整屏幕亮度。</p> <p>这一功能可以在保持输入信号指定亮度的同时减少功耗。</p>	<ul style="list-style-type: none"> 以下情况下设定被“关闭”： <ul style="list-style-type: none"> - 色彩模式选择为“sRGB”，“Movie”或“DICOM”时。 - PbyP/PinP显示中 设定为“开启”时，淡色的显示可能会有所改变。如若不喜欢，可将此功能设定为“关闭”。 	
EcoView Sense		开启 关闭	<p>设定为“开启”时，显示器正面的传感器检测人的移动。当人远离显示器时，为了减少功耗，显示器会自动切换到省电模式，且屏幕上不会显示图像。当人再次靠近显示器时，显示器会退出省电模式并显示图像。</p> <p>在激活省电模式之前，可根据显示器使用环境和用户的移动在“高级设定”中设定传感器的灵敏度和检测时间。</p>	<ul style="list-style-type: none"> 转换为省电模式时，会显示消息，以提示正在转换。 偏好设定菜单上“节能”设定为“关闭”时，禁用EcoView Sense设定。 	

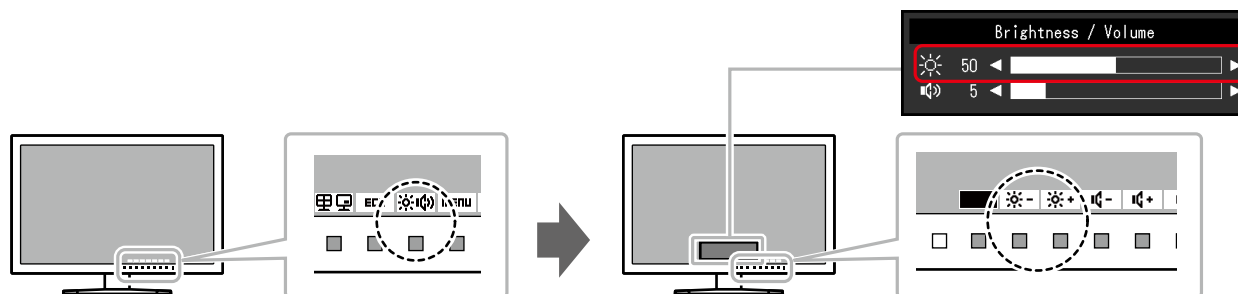
功能		设定范围	说明	注
高级设定	检测时间	5, 30 sec 1, 3, 5, 10, 15, 30, 45, 60 min	指定从用户离开显示器到“离席中。”信息出现的检测时间。在该信息出现约20秒后,显示器转入省电模式。	-
	灵敏度	级别 5 级别 4 级别 3 级别 2 级别 1	当设定等级为高(最高为“级别 5”)时,即便是人的微小移动都将被检测出,可防止显示器随时转入省电模式。另一方面,当设定等级为低(最低为“级别 1”)时,只有当人有较大的移动才会被检测到,显示器可随时转入省电模式。	<ul style="list-style-type: none"> 当显示器正面的传感器检测到热量移动时, EcoView Sense功能将被激活。因此,灵敏度应根据典型的用户服装或典型的室温改变。如果显示器转入省电模式或从省电模式中恢复,与用户预期相反,可尝试改变设定等级。 由于高温会降低检测灵敏度,低温会提高灵敏度。因此高温下请提高灵敏度,低温下请降低灵敏度,以使用户能更为舒适地使用显示器
	复原	-	将高级设定返回到初期值。	-

2-6. 调节亮度

可以将屏幕亮度调节到适合安装环境或用户个人喜好。
改变背灯(液晶背板上的光源)亮度可以调节屏幕亮度。

设定范围

0 - 100



注

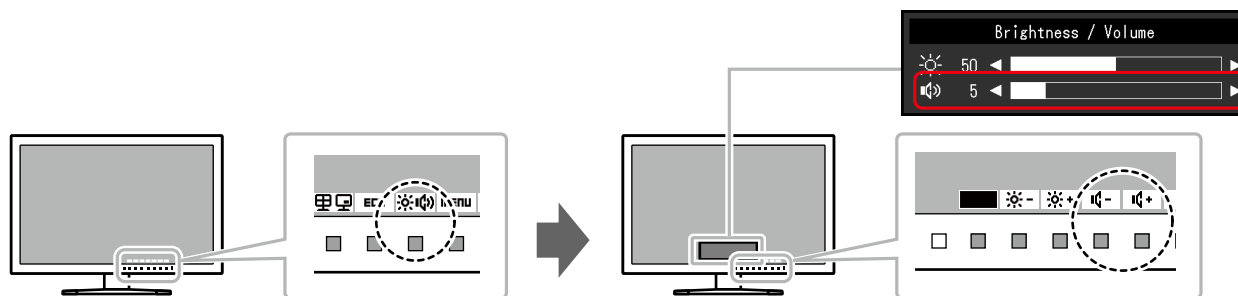
- 色彩模式选择为“DICOM”时,不可更改亮度。操作指南或菜单中不显示 ☀️。
- Auto EcoView设定为“开启”时,调节范围限制如下。(有关Auto EcoView的详细内容,请参阅 [“Auto EcoView” \(第21页\)](#)。)
 - 无法在Auto EcoView高级设定中指定的最大和最小亮度值基础上提高或降低亮度设定。
 - 显示器的安装环境过亮或过暗时,无法调节亮度。

2-7. 调节音量


可分别设定扬声器和耳机的音量。

设定范围

0 - 30



注

- 色彩模式选择为“DICOM”时,操作指南或菜单中不显示 .

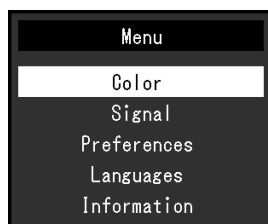
第3章 高级调节/设定

本章节就使用设定菜单进行显示器高级调节和设定的步骤进行说明。
有关基本功能,参阅“第2章 基本调整/设定”(第13页)。

3-1. 设定菜单的基本操作

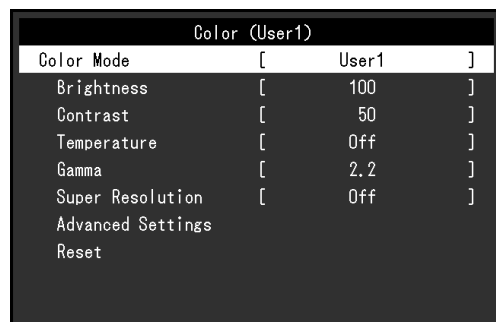
1. 菜单显示

1. 按下任一按钮(⏻除外)。
出现操作指南。
2. 选择 **MENU**。
出现设定菜单。



2. 调节/设定

1. 用 **▲** **▼** 选择菜单进行调节/设定,选择 **ENTER**。
显示子菜单。



2. 用 **▲** **▼** 选择项目进行调节/设定,选择 **ENTER**。
出现调节/设置菜单。



3. 用 **▲** **▼** 或 **◀** **▶** 进行调节/设定,选择 **OK** 以接受更改。
显示子菜单。
在调节/设定中选择 **CANCEL**,将取消调节/设定,并恢复进行更改之前的状态。

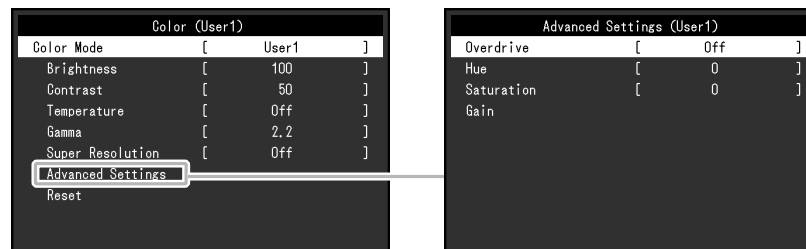
3. 退出

1. 选择 **RETURN**。
出现设定菜单。
2. 选择 **EXIT**。
退出设定菜单。

3-2. 设定菜单功能

● 色彩调节

可以根据用户个人喜好调节色彩模式设定状态。



注意

- 电子零件的性能需要约30分钟才能稳定下来。显示器的电源开启之后请等待至少30分钟，然后调节显示器。
- 由于每台显示器有不同的特性，当不同的显示器显示同一个图像时，用户看到的色彩可能不相同。在多台显示器上进行色彩匹配时，凭眼睛微调色彩。

注

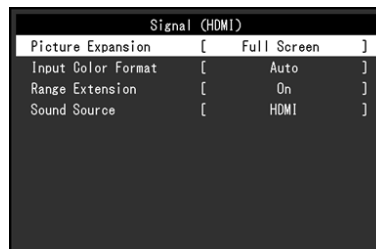
- 使用“ScreenManager Pro”，用户可通过使用计算机上的鼠标或键盘进行色彩调节。已调节的状态也可以作为色彩数据进行保存和加载。“ScreenManager Pro”软件可以从我们的网页 (<http://www.eizoglobal.com>) 下载。

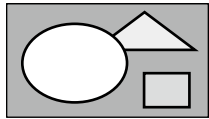
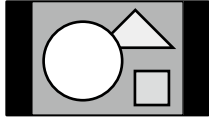

功能	色彩模式 (可调节的不同功能, 取决于色彩模式。) √: 可调节 - : 不可调节					设定范围	说明	注
	User1 User2	sRGB	Paper	Movie	DICOM			
	色彩模式	√	√	√	√			
亮度	√	√	√	√	-	0 - 100	改变背灯(液晶背板上的光源)亮度可以调节屏幕亮度。	<ul style="list-style-type: none"> 如果在亮度设定为100时图像太暗, 可以调节对比度。
对比度	√	-	-	√	-	0 - 100	改变视频信号电平可以调节屏幕亮度。	<ul style="list-style-type: none"> 对比度为50, 显示每个色阶。 在调节显示器时, 建议用户先调节亮度, 这样不会丢失色阶特性, 然后再调节对比度。 在下列情况下调节对比度。 <ul style="list-style-type: none"> - 亮度即使设定为100(对比度设定为50以上。)图像还是感觉太暗。
色温	√	-	√	√	-	关闭 4000 K - 10000 K (以500 K为 单位指定, 包 括 9300 K)	调节色温。 通常采用数值方式, 用色温表达“白色”和/或“黑色”的色调。色温值用开氏温标(K)表示。 屏幕色彩如同火焰温度一样, 在色温较低时偏红, 在色温较高时偏蓝。给每个色温设定值设定一个增益预设值。	<ul style="list-style-type: none"> 以“K”表示的值仅供参考。 可以用“增益”进行更高级调节。 如果设定为“关闭”, 用预设的显示器色彩显示图像(增益: 每种 RGB 为 100)。 更改增益时, 色温设定变成“关闭”。



功能		色彩模式 (可调节的不同功能, 取决于色彩模式。) √: 可调节 - : 不可调节					设定范围	说明	注
		User1 User2	sRGB	Paper	Movie	DICOM			
		伽玛	√	-	-	-			
超分辨率	√	-	√	√	-	标准 低 关闭	增强轮廓可以减少图像模糊。	-	
高级 设定	Overdrive	√	-	-	-	-	增强 标准 关闭	可以根据显示器用途, 用此功能设定Overdrive强度。 在显示移动图像时, 通过使用“增强”设定缩短图像滞后时间。	-
	色调	√	-	-	√	-	-50 - 50	调节色调。	<ul style="list-style-type: none"> 使用此功能时, 显示器有可能无法显示某些色阶。
	饱和度	√	-	-	√	-	-50 - 50	调节色彩饱和度。	<ul style="list-style-type: none"> 使用此功能时, 显示器有可能无法显示某些色阶。 最小值(-50)时屏幕变成黑白色。
	增益	√	-	-	-	-	0 - 100	构成各种红色、绿色和蓝色的亮度称为“增益”。通过调节增益可以更改“白色”的色调。	<ul style="list-style-type: none"> 使用此功能时, 显示器有可能无法显示某些色阶。 根据色温更改增益值。 更改增益时, 色温设定变成“关闭”。
复原	√	√	√	√	-	-	将当前选择的色彩模式的任一色彩调节复原到初期设定。	-	

● 信号设定

设定从计算机输入到显示器的信号的输出方法。

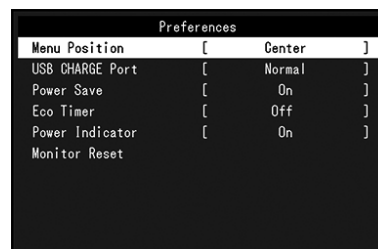


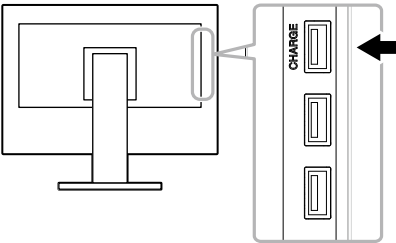
功能	输入信号 (各功能的设定范围不同取决于输入信号。) √:可设定 -:不可设定				设定范围	说明	注
	DisplayPort	HDMI		DVI			
		计算机信号	视频信号				
画面扩大	√	√	-	√	全屏 长宽比固定 点对点	可以更改显示器显示的屏幕尺寸。 • “自动” 显示器可自动根据计算机的纵横比和分辨率信息更改屏幕尺寸。 • “全屏” 图像拉伸到整个屏幕。由于没有保持纵横比,有时图像可能会扭曲。 • “长宽比固定” 在不更改纵横比的情况下,图像放大至整个屏幕。由于保持纵横比,可能会出现空白的水平或垂直边框。 • “点对点” 显示以设定分辨率或通过输入信号指定尺寸的图像。	• 示例设定 - 全屏  - 长宽比固定  - 点对点 (输入信号) 
	-	-	√	-	自动 全屏 长宽比固定 点对点		

功能	输入信号 (各功能的设定范围不同取决于输入信号。) √:可设定 -:不可设定				设定范围	说明	注
	DisplayPort	HDMI		DVI			
		计算机信号	视频信号				
输入色彩格式	√	-	-	-	自动 YUV RGB	指定输入信号的色彩格式。 如果色彩显示错误,请尝试更改此设定。	<ul style="list-style-type: none"> 使用DVI-HDMI转换连接器,通过HDMI连接器端口将DVI设备连接到显示器时,必须完成此设定。 从DVI连接器接收DVI信号时,此设定固定为“RGB”。
	-	√	-	-	YUV 4:2:2 YUV 4:4:4 RGB		
	-	-	√	-	自动 YUV 4:2:2 YUV 4:4:4 RGB		
范围扩展	√	-	√	-	自动 开启 关闭	根据计算机不同,可能会限制输出到显示器的信号视频等级的空白和白色。如果在显示器上显示受限信号,空白会显示变淡,白色会显示呆板,导致对比度降低。可以扩展这些信号的输出范围,使其与显示器的实际对比度匹配。 <ul style="list-style-type: none"> “自动” 自动识别输入信号的亮度范围并相应显示图像。 “开启” 通过 0 - 255扩展信号输出范围并显示图像。 “关闭” 不执行信号输出范围扩展。 	<ul style="list-style-type: none"> 示例设定 - 关闭  - 开启 
	-	√	-	-	开启 关闭		
音源	√	-	-	-	立体声微型插孔 DisplayPort	接收DisplayPort 信号输入或HDMI信号输入时,可以更改音频源。	<ul style="list-style-type: none"> 接收DVI信号输入或HDMI (计算机信号)输入时,此设定固定为“立体声微型插孔”。
	-	-	√	-	立体声微型插孔 HDMI		

● 偏好设定

可以根据使用环境或用户个人喜好,进行显示器设定。



功能	设定范围	说明	注
菜单位置	中心 右上 右下 左下 左上	可以更改设定菜单的显示位置。	-
USB CHARGE端口	普通 充电专用	显示器的下游USB“CHARGE”端口支持USB 3.0快速充电。将此设定更改为“充电专用”后,连接到“CHARGE”端口的设备可以在比“普通”设定更短的时间内充电。 	<ul style="list-style-type: none"> 更改此设定前,断开计算机和所有连接到显示器的USB存储器之间的全部通讯。暂时更改此设定切断全部通讯。 连接到“CHARGE”端口的设备也支持快速充电。 设定为“充电专用”后,计算机和连接设备之间的数据通讯在“CHARGE”端口上不可用,无法操作连接的设备。 设定为“充电专用”后,不连接显示器和有USB电缆的计算机即可进行充电。

功能	设定范围	说明	注
节能	开启 关闭	<p>可以根据计算机的状态将显示器设定为进入省电模式。停止检测信号输入约15秒后,显示器将切换为省电模式。在显示器切换到省电模式之后,屏幕不再显示图像。</p> <ul style="list-style-type: none"> 退出省电模式 <ul style="list-style-type: none"> - 显示器收到输入信号时,将自动退出省电模式,返回正常显示模式。 	<ul style="list-style-type: none"> • 转换为省电模式时,会提前5秒显示消息,提示正在进行转换。 • PbyP/PinP显示中,仅在所有计算机都进入省电模式或被关闭后,显示器进入省电模式。 • 断开主电源开关,或者拔掉电源线,彻底断开显示器电源供应。 • 当显示器处于省电模式时,与USB下游端口相连的设备仍在运行。因此,即使处于省电模式中,显示器功耗也会因所连设备而异。 • 即使连接立体声微型插孔电缆,功耗也会发生变化。
环保节能设定	关闭 0, 1, 2, 3, 5, 10, 15, 20, 25, 30, 45 min, 1, 2, 3, 4, 5 h	<p>在省电模式下经过指定时间段后自动关闭显示器。选择显示器电源关闭前等待的时间。</p>	-
电源指示灯	开启 关闭	在屏幕显示中可以关闭电源指示灯(白色)。	-
全部重设	-	<p>除以下设定外,恢复全部设定到其初期值。</p> <ul style="list-style-type: none"> • PbyP/PinP画面设定 • “Administrator Settings” 菜单上的设定 	<ul style="list-style-type: none"> • 有关初期设定的详细内容,参阅“主要初期设定”(第54页)。

● 语言

可以选择菜单和信息的显示语言。

设定范围

English, Deutsch, Français, Español, Italiano, Svenska、日本語、简体中文、繁體中文



注意

- 不可以更改“Administrator Settings”的显示语言。

● 信息

可以检查显示器信息 (产品名称、序列号、使用时间、分辨率和输入信号)。

(示例)

• 单画面显示

```

Information (DisplayPort 1)
FlexScan EV3237      S/N: 00000001
Usage Time (h)      0
Input Signal        ****x****
                    fh: **. *kHz
                    fv: **. * Hz
                    fd: **. *MHz
  
```

• PbyP显示

```

Information
FlexScan EV3237      S/N: 00000001
Usage Time (h)      0
DisplayPort 1       DisplayPort 2
****x****           ****x****
fh: **. *kHz        fh: **. *kHz
fv: **. * Hz        fv: **. * Hz
fd: **. *MHz        fd: **. *MHz
  
```

• PinP显示

```



Information
FlexScan EV3237      S/N: 00000001
Usage Time (h)      0
Large (DP 1)        Small (DP 2)
****x****           ****x****
fh: **. *kHz        fh: **. *kHz
fv: **. * Hz        fv: **. * Hz
fd: **. *MHz        fd: **. *MHz
  
```

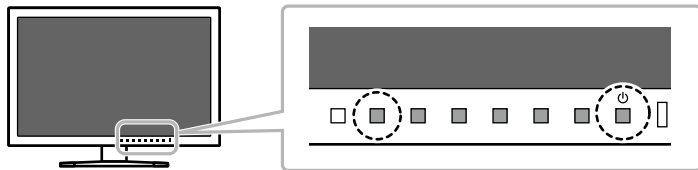
第 4 章 管理员设定

本章节就如何使用“Administrator Settings”菜单进行显示器操作设定进行说明。
本菜单用于管理员。正常显示器使用无需在此菜单上进行设定。

4-1. “Administrator Settings”菜单的基本操作

1. 菜单显示



1. 按 , 关闭显示器电源。
2. 按最左侧按钮时, 按住  2秒以上, 开启显示器。

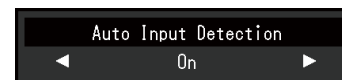


出现“Administrator Settings”菜单。

Administrator Settings		
Auto Input Detection	[On]
DP HPD Control	[On]
HDMI HPD Control	[On]
Auto PbyP Resolution	[On]
DisplayPort 1 (Ver.)	[1.1]
DisplayPort 2 (Ver.)	[1.2]
USB Power Save	[On]
On-Screen Logo	[On]
Key Lock	[On]
Apply		

2. 设定

1. 用   选择设定项目, 选择 **ENTER**。
出现调节 / 设置菜单。



2. 用   设定并选择 **OK**。
出现“Administrator Settings”菜单。

3. 应用和退出

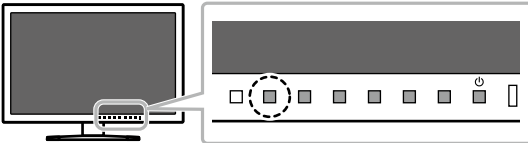
1. 选择“Apply”然后 **ENTER**。
应用设定, “Administrator Settings”菜单退出。

注意

- 无法更改“Administrator Settings”菜单的语言(英语)。

4-2. “Administrator Settings” 菜单操作

Administrator Settings		
Auto Input Detection	[On]
DP HPD Control	[On]
HDMI HPD Control	[On]
Auto PbyP Resolution	[On]
DisplayPort 1 (Ver.)	[1.1]
DisplayPort 2 (Ver.)	[1.2]
USB Power Save	[On]
On-Screen Logo	[On]
Key Lock	[On]
Apply		




功能	设定范围	说明	注
Auto Input Detection	On Off	显示器识别出输入计算机信号所通过的连接器。关闭计算机或进入省电模式时,自动显示任一其他可用信号。 功能设定为“Off”时,无论是否输入信号,显示器都显示来自连接器的信号。在此情况下,使用显示器正面的 INPUT 操作按钮选择显示输入信号。	<ul style="list-style-type: none"> 设定为“On”时,仅在所有连接的计算机进入省电模式或关闭电源后,显示器进入省电模式。
DP HPD Control	On Off	通过DisplayPort连接器连接计算机时,电源关闭/接通或从省电模式返回后,窗口和图标的位置可能会改变。如若不喜欢,可将此功能设定为“On”。	<ul style="list-style-type: none"> 还可以使用显示器正面的操作按钮更改此设定。 <ol style="list-style-type: none"> 接通显示器电源。 在不显示操作指南的状态下,按住最左侧按钮3秒以上。每次执行操作时,在开启/关闭之间更改设定。(设定更改时,在屏幕上显示“DP HPD Control : On” / “DP HPD Control : Off”。) 
HDMI HPD Control	On Off	通过HDMI连接器连接计算机时,可能不显示屏幕,取决于设备。如若不喜欢,可将此功能设定为“On”。	-


功能	设定范围	说明	注
Auto PbyP Resolution	On Off	<p>切换为PbyP显示时,本产品根据画面布局自动更改分辨率。</p> <p>此功能设定为“Off”,防止切换为PbyP显示时自动更改分辨率。在此情况下,手动更改分辨率。(有关PbyP显示中推荐的屏幕分辨率,请参阅第17页。)</p>	<ul style="list-style-type: none"> 在PbyP显示中如果分辨率更改不正确,推荐将此设定改为“Off”。
DisplayPort 1 (Ver.) DisplayPort 2 (Ver.)	1.1 1.2	<p>通过DisplayPort连接器连接计算机时,由于DisplayPort版本与计算机不同,可能不显示画面。如若不喜欢,请选择未显示的信号(DisplayPort 1 或 DisplayPort 2),将此设定改为“1.1”。</p>	<ul style="list-style-type: none"> 如果已设定为“1.1”,则无法显示3840 × 2160 (60 Hz)分辨率。
USB Power Save	On Off	<p>显示器进入省电模式或显示器关闭电源时,本产品禁用与计算机的USB通讯。在省电模式中和显示器关闭电源时,禁用USB通讯可以降低功耗。</p> <p>此功能设定为“Off”时,即使显示器进入省电模式或显示器关闭电源时,仍可以启用USB连接。</p>	<ul style="list-style-type: none"> 此功能设定为“On”时,请确保在关闭显示器电源之前,在已连接的USB存储器和计算机之间断开通讯。如果连接了USB存储驱动器等外存设备,在完成通讯前关闭显示器电源可能会导致数据丢失或外存设备损坏。 此功能设定为“On”时,显示器处于省电模式或显示器关闭电源时,使用“ScreenManager Pro”等软件无法控制显示器。 此功能设定为“Off”时,省电模式或显示器电源关闭时的功耗会更大。
On-Screen Logo	On Off	<p>在接通显示器电源时,屏幕显示EIZO标志。</p> <p>此功能设定为“Off”时,不显示EIZO标志。</p>	-
Key Lock	On Off	<p>为防止设定更改,可以锁定显示器正面的操作按钮。</p>	<ul style="list-style-type: none"> 下列操作在按钮锁定时也可以进行: <ul style="list-style-type: none"> - 用电源按钮接通或关闭显示器电源

第5章 故障排除







如果在采取建议的措施后仍旧不能解决问题,请联系当地的EIZO代表。

5-1. 不显示图像

问题	可能的原因和解决办法
1. 不显示图像 <ul style="list-style-type: none"> 电源指示灯不亮。 	<ul style="list-style-type: none"> 检查电源线连接是否正确。 接通主电源开关。 按 。 切断主电源,几分钟后再次通电。
<ul style="list-style-type: none"> 电源指示灯呈白色。 电源指示灯呈橙色。 	<ul style="list-style-type: none"> 在设定菜单中增加“亮度”、“对比度”或“增益”(参阅“色彩调节”(第26页))。 切换输入信号。 移动鼠标或按下键盘上的任意键。 检查个人计算机的电源是否已打开。 计算机连接到DisplayPort时,请尝试用以下步骤更改DisplayPort版本。 <ol style="list-style-type: none"> 按 ,关闭显示器电源。 按下最左侧按钮时,同时按住  2秒以上。 出现“Administrator Settings”菜单。 根据连接到计算机的连接器,选择“DisplayPort 1 (Ver.)”或“DisplayPort 2 (Ver.)”。 更改DisplayPort版本。 选择“Apply”然后 ENTER。 通过HDMI连接计算机时,尝试将“Administrator Settings”菜单上的“HDMI HPD Control”设定变成“On”(参阅“HDMI HPD Control”(第36页))。 当EcoView Sense为“On”时,显示器可能已经切换到省电模式。靠近显示器。如果不显示屏幕,移动鼠标或按键盘上任意键。
<ul style="list-style-type: none"> 电源指示灯闪烁呈橙色。 	<ul style="list-style-type: none"> 连接到DisplayPort的设备有问题。解决此问题,关闭显示器,然后重新打开。有关详情,请参阅输出设备的用户手册。

问题	可能的原因和解决办法
<p>2. 出现下列信息。</p> <ul style="list-style-type: none">该信息表示输入信号不在指定频率范围之内。 <p>例如：</p> 	<p>即使显示器正常工作, 如果不正确输入信号, 也将出现此信息。</p> <ul style="list-style-type: none">检查计算机配置是否符合显示器的分辨率和垂直扫描频率要求 (参阅 “1-3. 支持的分辨率” (第11页))。重新启动计算机。用显卡工具选择合适的设定。有关详情, 请参阅显卡用户手册。

5-2. 成像问题

问题	可能的原因和解决办法
<p>1. 屏幕太亮或太暗。</p>	<ul style="list-style-type: none"> 用设定菜单上的“亮度”或“对比度”进行调节(参阅“色彩调节”(第26页))。(液晶显示器背灯的使用寿命有限。如果屏幕变暗或开始抖动,请联系当地的EIZO代表。) 如果屏幕太亮,请尝试将Auto EcoView设定改为“开启”。显示器检测环境亮度,自动调节屏幕亮度(参阅“Auto EcoView”(第21页))。
<p>2. 无法调节“亮度”。</p> <p>• 无法增加/减少设定值(“◀”或“▶”显示为灰色)</p> <p>- 通过  操作按钮的“亮度”调节菜单</p>  <p>- 色彩调整中的“亮度”调整菜单</p>  <p>• 无法增加/减少设定值(“◀”和“▶”显示为灰色)</p> <p>- 通过  操作按钮的“亮度”调节菜单</p>  <p>- 色彩调整中的“亮度”调整菜单</p> 	<p>Auto EcoView设定为“开启”时,由于Auto EcoView的高级设定,可能无法调节“亮度”。</p> <ul style="list-style-type: none"> 可以限制Auto EcoView功能的亮度调整范围,确保屏幕既不会太亮也不会太暗。限制调整范围后,无法设定超出范围之外的值。如果需要设定超出范围的值,请尝试以下设定。 <ul style="list-style-type: none"> 更改Auto EcoView高级设定中“亮度”的最大和最小值。 Auto EcoView设定为“关闭”。 <p>有关Auto EcoView设定的详细内容,参阅“Auto EcoView”(第21页)。</p> <p>• 显示器的安装环境过亮或过暗时,无法调整亮度。在此情况下,请尝试更改以下设定。 <ul style="list-style-type: none"> 更改Auto EcoView高级设定中“环境光”的最大和最小值。 Auto EcoView设定为“关闭”。 </p> <p>有关Auto EcoView设定的详细内容,参阅“Auto EcoView”(第21页)。</p>
<p>3. 文本模糊</p>	<ul style="list-style-type: none"> 检查计算机配置是否符合显示器的分辨率和垂直扫描频率要求(参阅“1-3. 支持的分辨率”(第11页))。 如果不使用所推荐的分辨率显示图像,所显示图像的文本或线条可能会模糊。在此情况下,请尝试用设定菜单中的“超分辨率”进行调节(参阅“超分辨率”(第28页))。
<p>4. (PbyP/PinP显示中) 文本模糊或被弄脏。</p>	<ul style="list-style-type: none"> 尝试更改文本颜色或背景颜色。色彩转换程序可能导致文本看起来模糊或弄脏。如果需要准确色彩显示,使用单画面显示模式。
<p>5. 出现残影</p>	<ul style="list-style-type: none"> 残影是液晶显示器的特性。请避免长时间显示相同的图像。 使用屏幕保护程序或省电功能,避免长时间显示同一个图像。
<p>6. 屏幕有绿点/红点/蓝点/白点或暗点。</p>	<ul style="list-style-type: none"> 这是液晶面板的特性决定的,并非故障。

问题	可能的原因和解决办法
7. 屏幕有干扰图案或压痕。	<ul style="list-style-type: none"> 让显示器处于白屏或黑屏。此症状可能消失。
8. 屏幕显示有干扰。	<ul style="list-style-type: none"> 在设定菜单上,将“Overdrive”设定为“关闭”(参阅“Overdrive”(第28页))。 在输入HDCP系统信号时,可能无法立即显示正常图像。
9. (使用DisplayPort信号输入时) 电源关闭/接通或从省电模式返回后,更改窗口和图标位置。	<ul style="list-style-type: none"> 使用以下方法之一将“DP HPD Control”设定设为“On”。 <ul style="list-style-type: none"> 使用显示器正面的操作按钮更改设定。 <ol style="list-style-type: none"> 接通显示器电源。 在不显示操作指南的状态下,按住最左侧按钮3秒以上。 每次执行操作时,在开启/关闭之间更改设定。(设定更改时,在屏幕上显示“DP HPD Control : On” / “DP HPD Control : Off”。) <div data-bbox="1146 545 1675 689" style="text-align: center;"> </div> <ul style="list-style-type: none"> 使用“Administrator Settings”菜单上的“DP HPD Control”更改设定(参阅“DP HPD Control”(第36页))。

5-3. 其他问题

问题	可能的原因和解决办法
1. 不出现设定菜单。	<ul style="list-style-type: none"> • 检查按钮操作锁定功能是否有效 (参阅 “Key Lock” (第37页))。
2. 无音频输出。	<ul style="list-style-type: none"> • 检查立体声微型插孔电缆连接是否正确。 • 检查音量是否设定为0。 • 检查计算机和音频播放软件,看看它们的配置是否正确。 • 使用DisplayPort输入或HDMI输入时,检查“音源”设定(参阅“音源”(第30页))。
3. (使用EcoView Sense时) 在离开显示器后屏幕没有关闭,或靠近显示器时屏幕没有开启。	<ul style="list-style-type: none"> • 检查显示器的安装环境。在下列环境下,状态传感器可能无法正常使用。 <ul style="list-style-type: none"> - 显示器安装在受风影响的地方。 - 显示器附近有发热设备。 - 传感器前面有障碍物。 • 检查传感器是否弄脏。请用软布清洁传感器。 • 确认用户是否在显示器前面。当显示器正面的传感器检测到热量移动,EcoView Sense功能将被激活。 • 高温条件下,显示器可能无法从省电模式返回。移动鼠标或敲击键盘上的任何键,但屏幕仍未显示出来时,请使用显示器的电源按钮,将显示器关闭并打开。显示屏幕时,增加检测灵敏度的值(参阅“EcoView Sense”(第21页))。
4. 连接至显示器的USB设备不工作。	<ul style="list-style-type: none"> • 检查USB电缆是否连接正确(参阅“6-4. USB的使用(Universal Serial Bus)”(第49页))。 • 外部设备连接到“CHARGE”端口时,尝试确认“USB CHARGE 端口”设定(参阅“USB CHARGE端口”(第31页))。如果设定是“充电专用”,则外部设备不动作。 • 尝试改为不同的USB端口。如果改变USB端口后计算机或外部设备工作正常,请联系当地的EIZO代表。(有关详情,请参阅计算机手册。) • 重新启动计算机。 • 当直接连接计算机和外部设备时,如果外部设备正常工作,请联系当地的EIZO代表。 • 检查计算机和操作系统是否兼容USB。(有关各设备的USB兼容性,请咨询其各自的制造商。) • 使用Windows时,请检查计算机BIOS设置中的USB设定。(有关详情,请参阅计算机手册。)

第6章 参考

6-1. 安装任选悬挂臂

可以卸下底座部分,安装任选悬挂臂(或任选底座)。请访问我们的网页了解任选悬挂臂(或任选底座)。<http://www.eizo.com>

注意

- 在安装悬挂臂或底座时,遵循相应用户手册上的说明。
- 在使用其他制造商提供的悬挂架或底座时,请先确认下列事项,并选择符合VESA标准的悬挂架或底座。用螺钉固定本机和底座。
 - 螺孔间距: 100 mm × 100 mm
 - 板厚度: 2.6 mm
 - 其强度需足以支承显示器(底座除外)和电缆等附件的重量。
- 使用悬挂臂或底座时,根据下列显示器倾角安装悬挂臂或底座。
 - 向上 45°、向下 45°(横向显示和纵向显示 90 度顺时针旋转)
- 在安装悬挂臂或底座之后,连接电缆。
- 切勿上下移动取下的底座。否则可能会导致受伤或设备损坏。
- 显示器、悬挂臂和底座都很重。坠落可能会导致受伤或设备损坏。
- 如果将显示器设定为纵向显示,沿顺时针方向将显示器屏幕转动90°。

安装步骤

1. 把液晶显示器放在铺有软布的稳定和平的台面上,面板表面朝下。

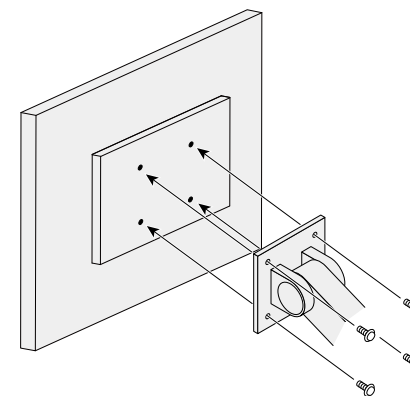
2. 卸下底座。

准备一把螺丝刀。

使用螺丝刀松开固定本机和底座的螺钉(4个)。

3. 将悬挂臂或支架安装到显示器上。

使用悬挂臂或底座用户手册指定的螺钉,把显示器固定在悬挂臂或底座上。

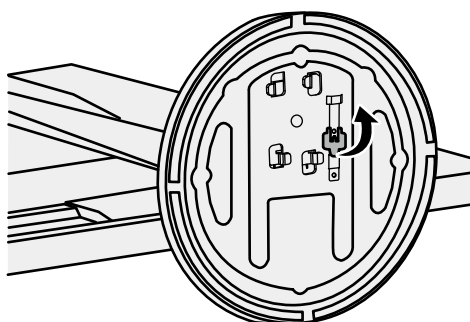


6-2. 拆卸/安装支架底座

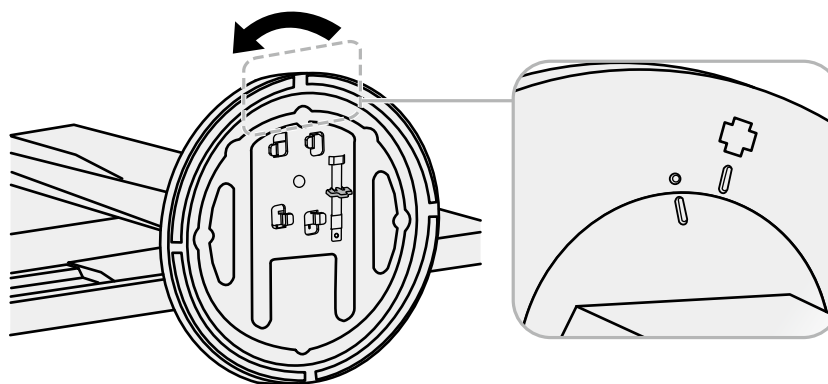
拆卸步骤

支架底座是在安装过程中安装的,可按如下步骤进行拆卸。

1. 把液晶显示器放在铺有软布的稳定台面上,面板表面朝下。
2. 抬起支架底座底部的控制杆。



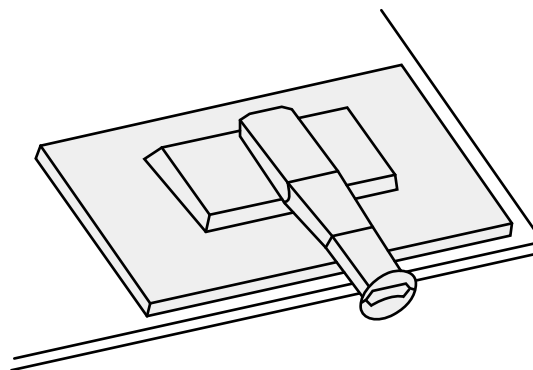
3. 按逆时针方向旋转支架底座可卸下支架底座。



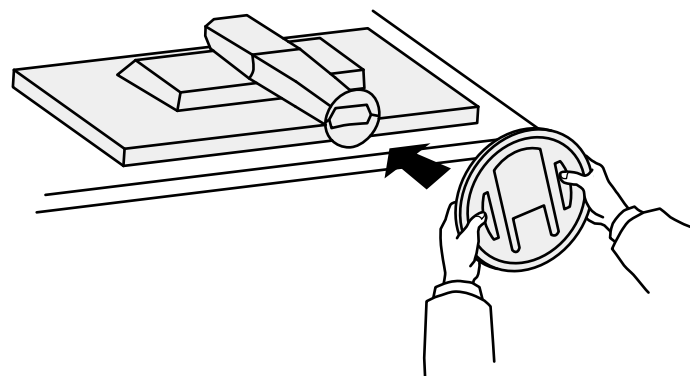
安装步骤

可按照下列步骤将已卸下的支架底座安装到显示器。

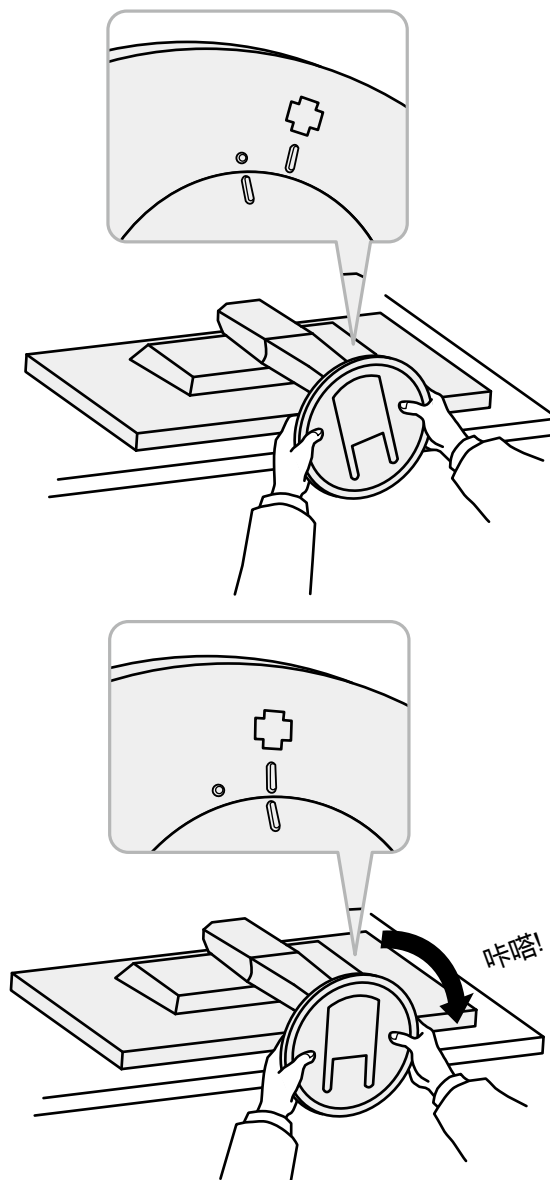
1. 把液晶显示器放在铺有软布的稳定台面上, 面板表面朝下。



2. 将支架底座安装在支架上。



3. 按顺时针方向旋转支架底座,直到发出“咔嗒”一声。




6-3. 安装/拆卸电缆固定器

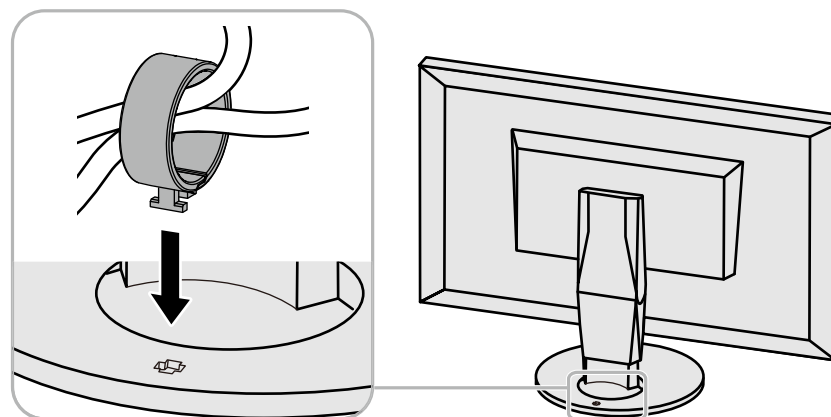
本产品随附电缆固定器。使用电缆固定器来整理连接至显示器的电缆。

安装步骤

1. 从电缆固定器中间穿过电缆。
2. 闭合电缆固定器的开口。

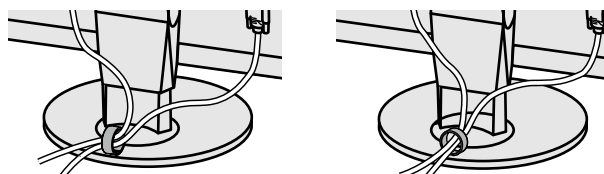


3. 保持电缆固定器闭合的同时将电缆固定器安装到支架上。

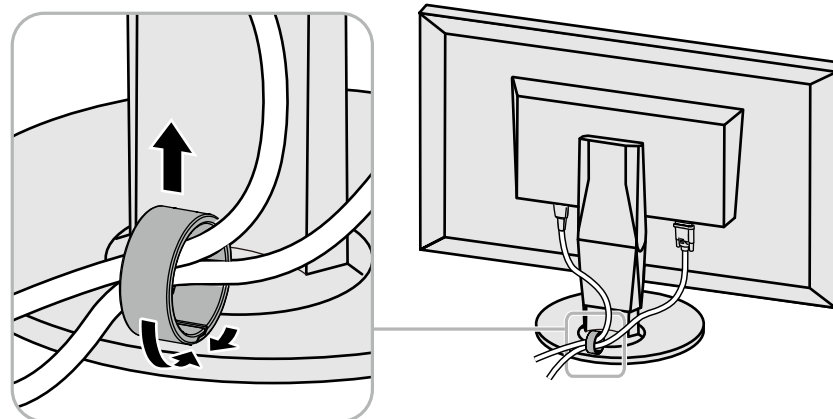


注

- 可从与支架垂直或平行的方向插入电缆固定器。根据电缆的具体情况更改电缆固定器的方向。

**拆卸步骤**

1. 闭合电缆固定器的开口。
2. 保持电缆固定器闭合的同时从支架上卸下电缆固定器。



6-4. USB的使用 (Universal Serial Bus)

此显示器配有USB集线器。若连接至兼容 USB 的计算机时,本显示器可用作 USB 集线器以连接外部 USB 设备。

注

- 本产品支持USB 3.0。连接到支持USB 3.0的外部设备时,可进行高速数据通讯(但是,仅在用于连接计算机和外部设备的USB电缆兼容USB 3.0时)。

● 要求的系统环境

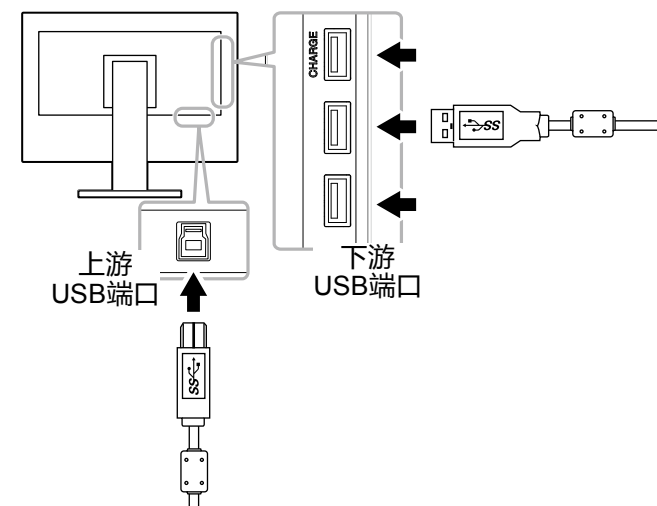
- 配备 USB 端口的计算机
- Windows 8.1 / Windows 8 / Windows 7 / Windows Vista, Mac OS X 10.2 或更新版本, Mac OS 9.2.2
- EIZO USB 电缆 (UU200SS (USB 3.0))

注意

- 由于计算机、操作系统或所使用的外部设备不同,本显示器可能无法工作。有关外部设备的 USB 兼容性问题,请联系其各自的制造商。
- 当显示器处于省电模式时,与USB下游端口相连的设备仍在运行。因此,即使处于省电模式中,显示器功耗也会因所连设备而异。
- 当显示器的主电源关闭时,连接至 USB 下游端口的设备将不会运行。
- 偏好设定菜单的“USB CHARGE 端口”设定为“充电专用”时,即使外部设备连接到“CHARGE”端口,也不动作。
- 更改“USB CHARGE 端口”设定前,断开计算机和所有连接到显示器的外部设备间的全部通讯。临时更改此设定切断全部通讯。

● 连接步骤 (USB功能的设定)

1. 用信号缆先将显示器连接至计算机, 然后启动计算机。
2. 用 USB 电缆将计算机的下游 USB 端口与显示器的上游 USB 端口相连。
连接USB电缆以后, USB集线器功能将自动设定。
3. 请将外部USB设备连接至显示器上的下游USB端口。



6-5. 规格

液晶面板	类型	IPS (防反光)	
	背光	LED	
	尺寸	80 cm (31.5 英寸) (79.9 cm对角线)	
	原始分辨率	3840 点 × 2160 行	
	显示尺寸 (水平 × 垂直)	696.96 mm × 392.04 mm	
	像素间距	0.1815 mm	
	显示色彩	8 位色: 1677万色	
	视角 (水平/垂直, 典型)	178° / 178°	
	响应时间 (典型)	16毫秒 (黑色-白色-黑色) 5毫秒 (灰色至灰色) (Overdrive设定: 增强)	
视频信号	输入端口	DisplayPort (HDCP) × 2, HDMI 类型A (HDCP) *1 × 1, DVI-D (HDCP, Dual Link / Single Link) × 1	
	数字扫描频率 (水平/垂直)	31 kHz - 134 kHz / 29 Hz - 31 Hz*2, 59 Hz - 61 Hz (VGA TEXT: 69 Hz - 71 Hz)	
	最大点时钟	DisplayPort: 533.25 MHz	
		HDMI: 297 MHz	
USB	端口	上游端口 × 1, 下游端口 × 3 (其中一个端口支持快速充电)	
		标准	USB Specification Revision 3.0 USB Battery Charging Specification Rev.1.2
	通信速度	5 Gbps (超速), 480 Mbps (高速), 12 Mbps (全速), 1.5 Mbps (低速)	
	电流	下游:	每个端口最大900 mA
		下游 (CHARGE 端口):	普通: 每个端口最大1.5 A, 充电专用: 每个端口最大 2.1 A
音频	音频输入格式	DisplayPort: 双声道线性PCM (32 kHz/44.1 kHz/48 kHz/ 88.2 kHz / 96 kHz)	
		HDMI: 双声道线性PCM (32 kHz/44.1 kHz/48 kHz)	
	扬声器	1 W + 1 W	
	耳机	2 mW + 2 mW (32 Ω)	
	输入端口	线路:	立体声微型插孔 × 1
		DisplayPort × 2, HDMI 类型A × 1 (与视频信号共享)	
	输出端子	耳机:	立体声微型插孔 × 1

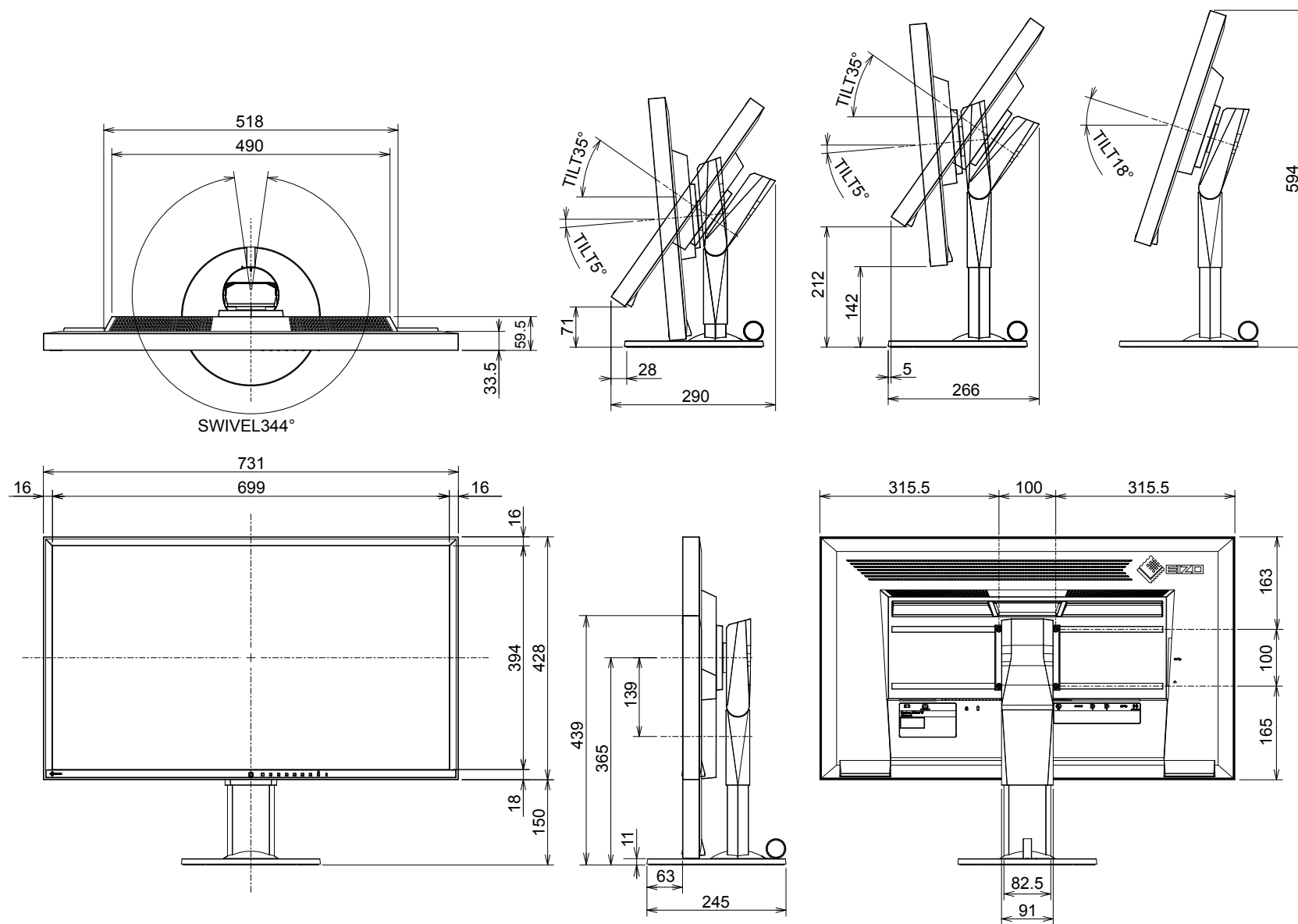
*1 不支持HDMI CEC (或交互控制)。

*2 有关支持的信号, 参阅“1-3. 支持的分辨率” (第11页)。

功率	输入	100 - 120 VAC \pm 10 %, 50 / 60 Hz 1.10 A 200 - 240 VAC \pm 10 %, 50 / 60 Hz 0.55 A
	最大功耗	105 W或更低
	省电模式	0.5 W或更低 (单独DisplayPort界面输入, 未连接USB设备, 初期设定)
	待机模式	0.5 W或更低 (未连接USB设备, 初期设定)
规格	尺寸	最高高度: 731 mm \times 594 mm \times 245 mm (宽度 \times 高度 \times 深度) (倾斜: 18°) 最低高度: 731 mm \times 439 mm \times 245 mm (宽度 \times 高度 \times 深度) (倾斜: 0°)
	尺寸 (不含底座)	731 mm \times 428 mm \times 59.5 mm (宽度 \times 高度 \times 深度)
	净重	约10.6 kg
	净重 (不含底座)	约7.8 kg
	高度调节范围	141 mm (倾斜: 35°), 139 mm (倾斜: 0°)
	倾斜	向上 35°、向下 5°
	摆动	344°
工作环境要求	温度	5°C至35°C (41°F至95°F)
	湿度	20%至80%相对湿度 (不凝结)
	大气压	540 hPa至1060 hPa
运输/存储环境要求	温度	-20°C至60°C (-4°F至140°F)
	湿度	10%至90%相对湿度 (不凝结)
	大气压	200 hPa至1060 hPa

● 外形尺寸

单位: mm



● 主要初期设定

画面设定		单画面
Auto EcoView		开启
EcoView Optimizer 2		开启
EcoView Sense		关闭
色彩模式		User1
画面扩大	DisplayPort输入	长宽比固定
	HDMI (计算机信号) 输入	长宽比固定
	HDMI (视频信号) 输入	自动
	DVI-D输入	长宽比固定
输入色彩格式	DisplayPort输入	自动
	HDMI (计算机信号) 输入	RGB
	HDMI (视频信号) 输入	自动
菜单位置		中心
USB CHARGE端口		普通
节能		开启
环保节能设定		关闭
语言		English
电源指示灯		开启
Auto Input Detection		On
DP HPD Control		Off
HDMI HPD Control		Off
Auto PbyP Resolution		On
DisplayPort 1 (Ver.)		1.2
DisplayPort 2 (Ver.)		1.2
USB Power Save		On
On-Screen Logo		On
Key Lock		Off

● 配件

信号线	<ul style="list-style-type: none">• DD200DL (DVI-DVI)• PM200 (DisplayPort – 微型DisplayPort)
清洁工具包	EIZO "ScreenCleaner"

访问我们的网页了解最新附件信息。

<http://www.eizoglobal.com>

第 7 章 词汇表

DICOM (Digital Imaging and Communication in Medicine)

DICOM 标准是由 American College of Radiology 和美国电器制造商协会开发制定。
兼容 DICOM 的设备连接可传输医学图像和信息。DICOM 第 14 部分定义了数字、灰度医学图像的显示标准。

DisplayPort

这是根据 VESA 而执行了标准化图像信号的接口标准。以替代传统的 DVI 和模拟接口为目的而开发, 并且可传输 DVI 中不支持的高分辨率信号以及声音信号。标准尺寸和微型尺寸连接器已标准化。

DVI (数字视频接口)

DVI 是数字接口标准。DVI 允许直接传输 PC 的数字数据, 没有损失。
它使用 TMDS 发送系统和 DVI 连接器。有两种类型的 DVI 连接器。一种是仅适用于数字信号输入的 DVI-D 连接器。另一种是对数字和模拟信号输入都适用的 DVI-I 连接器。

分辨率

液晶面板由许多指定尺寸的像素组成, 用灯光照射这些像素形成图像。本显示器由 3840 水平像素和 2160 垂直像素组成。在 3840 × 2160 分辨率下, 照亮所有像素即为全屏显示 (1:1)。

伽玛

显示器亮度通常随输入信号电平呈现非线性变化, 这叫做“伽玛特性”。较小的伽玛值生成对比度较低的图像, 而较大的伽玛值生成对比度较高的图像。

HDCP (高带宽数字内容保护)

旨在防止他人复制视频、音乐等数字内容的数字信号编码系统。
它在输出端对通过 DVI 或 HDMI 连接器发送的数字内容进行编码, 在输入端对数字内容进行解码, 有助于安全传输数字内容。
如果输出端或输入端的设备都不适用于 HDCP 系统, 不能复制任何数字内容。

HDMI (高清晰多媒体接口)

HDMI 是针对消费电器或AV设备开发的数字接口标准。此标准建立在DVI标准之上,而后者是PC和显示器之间的连接接口规范之一。可以通过一条电缆传输图像信号、声音信号和控制信号,不需要压缩处理。

Overdrive

此技术提高液晶像素移动时的电位差,从而提高响应速度,通常应用于液晶电视和其它设备。它通过提高活动图像上频繁出现的中间色阶范围的响应速度来实现几乎没有残影的清晰的三维显示。

色温

色温是白色调测量方法,通常用开氏度表示。屏幕色彩在色温较低时偏红,在色温较高时偏蓝,就像火焰温度一样。

5,000 K: 轻度偏红的白色

6,500 K: 白色指的是日光色

9,300 K: 轻度偏蓝的白色

sRGB (标准RGB)

外部设备(例如显示器、打印机、数码相机和扫描仪)色彩再现和色彩空间国际标准。作为一种很简单的互联网色彩匹配形式,可以采用与发射设备色调和接收设备色调相近的色调显示色彩。

TMDS (最小化传输差分信号)

一种用于数字界面的信号传输系统。

增益

用于调节红色、绿色和蓝色的每个色彩参数。灯光穿过面板滤色镜,在液晶显示器上显示色彩。红、绿、蓝是三原色。屏幕上的所有色彩都通过组合这三种色彩来显示。调节穿过每个滤色镜的光强度(光通量),即可改变色调。

附录

商标

术语HDMI和High-Definition Multimedia Interface以及HDMI标志均是HDMI Licensing, LLC在美国和其他国家的商标或注册商标。

DisplayPort合规标志和VESA是Video Electronics Standards Association的注册商标。

Acrobat、Adobe、Adobe AIR和Photoshop是Adobe Systems Incorporated在美国和其他国家的注册商标。

AMD Athlon和AMD Opteron是Advanced Micro Devices, Inc.的商标。

Apple、ColorSync、eMac、iBook、iMac、iPad、Mac、MacBook、Macintosh、Mac OS、PowerBook和QuickTime是Apple Inc.的注册商标。

ColorMunki、Eye-One和X-Rite是X-Rite Incorporated在美国和/或其他国家的注册商标或商标。

ColorVision和ColorVision Spyder2是DataColor Holding AG在美国的注册商标。

Spyder3和Spyder4是DataColor Holding AG的商标。

ENERGY STAR是United States Environmental Protection Agency在美国和其他国家的注册商标。

GRACoL和IDEAlliance是International Digital Enterprise Alliance的注册商标。

NEC是NEC Corporation的注册商标。

PC-9801和PC-9821是NEC Corporation的商标。

NextWindow 是 NextWindow Ltd 的商标。

Intel、Intel Core、Pentium 及 Thunderbolt 均是英特尔公司在美国和/或其他国家的商标。

PowerPC是International Business Machines Corporation的注册商标。

PlayStation是Sony Computer Entertainment Inc.的注册商标。

PSP和PS3是Sony Computer Entertainment Inc.的商标。

RealPlayer是RealNetworks, Inc.的注册商标。

TouchWare是3M Touch Systems, Inc.的注册商标。

Windows、Windows Media、Windows Vista、SQL Server、Xbox 360和Internet Explorer是Microsoft Corporation在美国和其他国家的注册商标。

YouTube是谷歌公司的注册商标。

Firefox是谋智基金会的注册商标。

Kensington 和 MicroSaver 是 ACCO 品牌公司 (ACCO Brands Corporation) 的注册商标。

SuperSpeed USB Trident标志是 USB Implementers Forum, Inc 的注册商标。



Linux 是 Linus Torvalds 的注册商标。

Red Hat (红帽) 是 Red Hat, Inc 的注册商标。

EIZO、EIZO标志、ColorEdge、DuraVision、FlexScan、FORIS、RadiCS、RadiForce、RadiNET、Raptor和ScreenManager是EIZO Corporation在日本和其他国家的注册商标。

ColorNavigator、EcoView NET、EIZO EasyPIX、EIZO Monitor Configurator、EIZO ScreenSlicer、G-Ignition、i • Sound、Re/Vue、Screen Administrator和UniColor Pro是EIZO Corporation的商标。

所有其他公司和产品名称是其各自所有者的商标或注册商标。

许可/版权

本产品上显示的文本使用由Ricoh设计的哥特粗圆位图字体。

ENERGY STAR

作为ENERGY STAR的合作伙伴, EIZO Corporation已确认本产品达到能效的ENERGY STAR标准。



TCO

本产品已获得涉及安全、人机工程学 (EcoView Optimizer 2 : 关闭、色温 : 关闭)、环境和办公设备等的TCO标准。
有关详细内容, 请参阅下一页。

Congratulations!**This product is TCO Certified – for Sustainable IT**

TCO Certified is an international third party sustainability certification for IT products. TCO Certified ensures that the manufacture, use and recycling of IT products reflect environmental, social and economic responsibility. Every TCO Certified product model is verified by an accredited independent test laboratory.

This product has been verified to meet all the criteria in TCO Certified, including:

Corporate Social Responsibility

Socially responsible production – working conditions and labor law in manufacturing country

Energy Efficiency

Energy efficiency of product and power supply. Energy Star compliant, where applicable

Environmental Management System

Manufacturer must be certified according to either ISO 14001 or EMAS

Minimization of Hazardous Substances

Limits on cadmium, mercury, lead & hexavalent chromium including requirements for mercury-free products, halogenated substances and hazardous flame retardants

Design for Recycling

Coding of plastics for easy recycling. Limit on the number of different plastics used.

Product Lifetime, Product Take Back

Minimum one-year product warranty. Minimum three-year availability of spare parts. Product takeback

Packaging

Limits on hazardous substances in product packaging. Packaging prepared for recycling

Ergonomic, User-centered design

Visual ergonomics in products with a display. Adjustability for user comfort (displays, headsets)

Acoustic performance – protection against sound spikes (headsets) and fan noise (projectors, computers)

Ergonomically designed keyboard (notebooks)

Electrical Safety, minimal electro-magnetic Emissions**Third Party Testing**

All certified product models have been tested in an independent, accredited laboratory.

A detailed criteria set is available for download at www.tcodevelopment.com, where you can also find a searchable database of all TCO Certified IT products.

TCO Development, the organization behind TCO Certified, has been an international driver in the field of Sustainable IT for 20 years. Criteria in TCO Certified are developed in collaboration with scientists, experts, users and manufacturers. Organizations around the world rely on TCO Certified as a tool to help them reach their sustainable IT goals. We are owned by TCO, a non-profit organization representing office workers. TCO Development is headquartered in Stockholm, Sweden, with regional presence in North America and Asia

For more information, please visit

www.tcodevelopment.com

FCC Declaration of Conformity

For U.S.A. , Canada, etc. (rated 100-120 Vac) Only

FCC Declaration of Conformity

We, the Responsible Party

EIZO Inc.

5710 Warland Drive, Cypress, CA 90630

Phone: (562) 431-5011

declare that the product

Trade name: EIZO

Model: FlexScan EV3237

is in conformity with Part 15 of the FCC Rules. Operation of this product is subject to the following two conditions: (1) this device may not cause harmful interference, and (2) this device must accept any interference received, including interference that may cause undesired operation.

This equipment has been tested and found to comply with the limits for a Class B digital device, pursuant to Part 15 of the FCC Rules. These limits are designed to provide reasonable protection against harmful interference in a residential installation. This equipment generates, uses, and can radiate radio frequency energy and, if not installed and used in accordance with the instructions, may cause harmful interference to radio communications. However, there is no guarantee that interference will not occur in a particular installation. If this equipment does cause harmful interference to radio or television reception, which can be determined by turning the equipment off and on, the user is encouraged to try to correct the interference by one or more of the following measures.

- * Reorient or relocate the receiving antenna.
- * Increase the separation between the equipment and receiver.
- * Connect the equipment into an outlet on a circuit different from that to which the receiver is connected.
- * Consult the dealer or an experienced radio/TV technician for help.

Changes or modifications not expressly approved by the party responsible for compliance could void the user's authority to operate the equipment.

Note

Use the attached specified cable below or EIZO signal cable with this monitor so as to keep interference within the limits of a Class B digital device.

- AC Cord
- Shielded Signal Cable (enclosed)

Canadian Notice

This Class B digital apparatus complies with Canadian ICES-003.

Cet appareil numérique de la classe B est conforme à la norme NMB-003 du Canada.

Hinweise zur Auswahl des richtigen Schwenkarms für Ihren Monitor

Dieser Monitor ist für Bildschirmarbeitsplätze vorgesehen. Wenn nicht der zum Standardzubehör gehörige Schwenkarm verwendet wird, muss statt dessen ein geeigneter anderer Schwenkarm installiert werden. Bei der Auswahl des Schwenkarms sind die nachstehenden Hinweise zu berücksichtigen:

Der Standfuß muß den nachfolgenden Anforderungen entsprechen:

- a) Der Standfuß muß eine ausreichende mechanische Stabilität zur Aufnahme des Gewichtes vom Bildschirmgerät und des spezifizierten Zubehörs besitzen. Das Gewicht des Bildschirmgerätes und des Zubehörs sind in der zugehörigen Bedienungsanleitung angegeben.
- b) Die Befestigung des Standfusses muß derart erfolgen, daß die oberste Zeile der Bildschirmanzeige nicht höher als die Augenhöhe eines Benutzers in sitzender Position ist.
- c) Im Fall eines stehenden Benutzers muß die Befestigung des Bildschirmgerätes derart erfolgen, daß die Höhe der Bildschirmmitte über dem Boden zwischen 135 – 150 cm beträgt.
- d) Der Standfuß muß die Möglichkeit zur Neigung des Bildschirmgerätes besitzen (max. vorwärts: 5°, min. nach hinten $\geq 5^\circ$).
- e) Der Standfuß muß die Möglichkeit zur Drehung des Bildschirmgerätes besitzen (max. $\pm 180^\circ$). Der maximale Kraftaufwand dafür muß weniger als 100 N betragen.
- f) Der Standfuß muß in der Stellung verharren, in die er manuell bewegt wurde.
- g) Der Glanzgrad des Standfusses muß weniger als 20 Glanzeinheiten betragen (seidenmatt).
- h) Der Standfuß mit Bildschirmgerät muß bei einer Neigung von bis zu 10° aus der normalen aufrechten Position kippsicher sein.

Hinweis zur Ergonomie :

Dieser Monitor erfüllt die Anforderungen an die Ergonomie nach EK1-ITB2000 mit dem Videosignal, 3840 × 2160, Digital Eingang und mindestens 60,0 Hz Bildwiederholfrequenz, non interlaced. Weiterhin wird aus ergonomischen Gründen empfohlen, die Grundfarbe Blau nicht auf dunklem Untergrund zu verwenden (schlechte Erkennbarkeit, Augenbelastung bei zu geringem Zeichenkontrast.)

Übermäßiger Schalldruck von Ohrhörern bzw. Kopfhörern kann einen Hörverlust bewirken.
Eine Einstellung des Equalizers auf Maximalwerte erhöht die Ausgangsspannung am Ohrhörer- bzw. Kopfhörerausgang und damit auch den Schalldruckpegel.

„Maschinenlärminformations-Verordnung 3. GPSGV:
Der höchste Schalldruckpegel beträgt 70 dB(A) oder weniger gemäss EN ISO 7779“

[Begrenzung des maximalen Schalldruckpegels am Ohr]
Bildschirmgeräte: Größte Ausgangsspannung 150 mV

有限责任保证书

LIMITED WARRANTY

EIZO Corporation (hereinafter referred to as “**EIZO**”) and distributors authorized by EIZO (hereinafter referred to as the “**Distributors**”) warrant, subject to and in accordance with the terms of this limited warranty (hereinafter referred to as the “**Warranty**”), to the original purchaser (hereinafter referred to as the “**Original Purchaser**”) who purchased the product specified in this document (hereinafter referred to as the “**Product**”) from EIZO or Distributors, that EIZO and Distributors shall, at their sole discretion, either repair or replace the Product at no charge if the Original Purchaser becomes aware within the Warranty Period (defined below) that the Product malfunctions or is damaged in the course of normal use of the Product in accordance with the description in the instruction manual attached to the Product (hereinafter referred to as the “**User’s Manual**”).

The period of this Warranty is limited to (i) five (5) years from the date of purchase of the Product; or, limited to the expiration of (ii) 30,000 hours of its use of the Product (hereinafter referred to as the “**Warranty Period**”). EIZO and Distributors shall bear no liability or obligation with regard to the Product in relation to the Original Purchaser or any third parties other than as provided under this Warranty.

EIZO and Distributors will cease to hold or store any parts of the Product upon expiration of seven (7) years after the production of such parts is discontinued. In repairing the monitor, EIZO and Distributors will use renewal parts which comply with our QC standards.

The Warranty is valid only in the countries or territories where the Distributors are located. The Warranty does not restrict any legal rights of the Original Purchaser.

Notwithstanding any other provision of this Warranty, EIZO and Distributors shall have no obligation under this Warranty whatsoever in any of the cases as set forth below:

- (a) Any defect of the Product caused by freight damage, modification, alteration, abuse, misuse, accident, incorrect installation, disaster, faulty maintenance and/or improper repair by third party other than EIZO and Distributors;
- (b) Any incompatibility of the Product due to possible technical innovations and/or regulations;
- (c) Any deterioration of the sensor;
- (d) Any deterioration of display performance caused by the deterioration of expendable parts such as the LCD panel and/or backlight, etc. (e.g. changes in brightness, changes in brightness uniformity, changes in color, changes in color uniformity, defects in pixels including burnt pixels, etc.);
- (e) Any defect of the Product caused by external equipment;
- (f) Any defect of the Product on which the original serial number has been altered or removed;
- (g) Any normal deterioration of the product, particularly that of consumables, accessories, and/or attachments (e.g. buttons, rotating parts, cables, User’s Manual, etc.); and
- (h) Any deformation, discoloration, and/or warp of the exterior of the product including that of the surface of the LCD panel.

To obtain service under the Warranty, the Original Purchaser must deliver the Product, freight prepaid, in its original package or other adequate package affording an equal degree of protection, assuming the risk of damage and/or loss in transit, to the local Distributor. The Original Purchaser must present proof of purchase of the Product and the date of such purchase when requesting services under the Warranty.

The Warranty Period for any replaced and/or repaired product under this Warranty shall expire at the end of the original Warranty Period.

EIZO OR DISTRIBUTORS ARE NOT RESPONSIBLE FOR ANY DAMAGE TO, OR LOSS OF, DATA OR OTHER INFORMATION STORED IN ANY MEDIA OR ANY PART OF ANY PRODUCT RETURNED TO EIZO OR DISTRIBUTORS FOR REPAIR.

EIZO AND DISTRIBUTORS MAKE NO FURTHER WARRANTIES, EXPRESSED OR IMPLIED, WITH RESPECT TO THE PRODUCT AND ITS QUALITY, PERFORMANCE, MERCHANTABILITY OR FITNESS FOR ANY PARTICULAR USE. IN NO EVENT SHALL EIZO OR DISTRIBUTORS BE LIABLE FOR ANY INCIDENTAL, INDIRECT, SPECIAL, CONSEQUENTIAL OR OTHER DAMAGE WHATSOEVER (INCLUDING, WITHOUT LIMITATION, DAMAGES FOR LOSS OF PROFIT, BUSINESS INTERRUPTION, LOSS OF BUSINESS INFORMATION, OR ANY OTHER PECUNIARY LOSS) ARISING OUT OF THE USE OR INABILITY TO USE THE PRODUCT OR IN ANY CONNECTION WITH THE PRODUCT, WHETHER BASED ON CONTRACT, TORT, NEGLIGENCE, STRICT LIABILITY OR OTHERWISE, EVEN IF EIZO OR DISTRIBUTORS HAVE BEEN ADVISED OF THE POSSIBILITY OF SUCH DAMAGES. THIS EXCLUSION ALSO INCLUDES ANY LIABILITY WHICH MAY ARISE OUT OF THIRD PARTY CLAIMS AGAINST THE ORIGINAL PURCHASER. THE ESSENCE OF THIS PROVISION IS TO LIMIT THE POTENTIAL LIABILITY OF EIZO AND DISTRIBUTORS ARISING OUT OF THIS LIMITED WARRANTY AND/OR SALES.

BEGRENZTE GARANTIE

EIZO Corporation (im Weiteren als „**EIZO**“ bezeichnet) und die Vertragsimporteure von EIZO (im Weiteren als „**Vertrieb(e)**“ bezeichnet) garantieren dem ursprünglichen Käufer (im Weiteren als „**Erstkäufer**“ bezeichnet), der das in diesem Dokument vorgegebene Produkt (im Weiteren als „**Produkt**“ bezeichnet) von EIZO oder einem Vertrieb erworben hat, gemäß den Bedingungen dieser beschränkten Garantie (im Weiteren als „**Garantie**“ bezeichnet), dass EIZO und der Vertrieb nach eigenem Ermessen das Produkt entweder kostenlos reparieren oder austauschen, falls der Erstkäufer innerhalb der Garantiefrist (weiter unten festgelegt) eine Fehlfunktion bzw. Beschädigung des Produkts feststellt, die während des normalen Gebrauchs des Produkts gemäß den Anweisungen des zum Lieferumfang des Produkts gehörenden Benutzerhandbuchs (im Weiteren als „**Benutzerhandbuch**“ bezeichnet) aufgetreten ist.

Die Dauer der Garantieleistung beträgt (i) fünf (5) Jahre ab dem Erstverkaufsdatum des Produkts oder (ii) 30.000 Betriebsstunden des Produkts (im Weiteren als „**Garantiefrist**“ bezeichnet). EIZO und die Vertriebe übernehmen über den Rahmen dieser Garantie hinaus hinsichtlich des Produkts keinerlei Haftung oder Verpflichtung dem Erstkäufer oder Dritten gegenüber.

EIZO und die Vertriebe verpflichten sich, Ersatzteile für das Produkt über einen Zeitraum von sieben (7) Jahren nach Einstellung der Produktion der Ersatzteile zu lagern bzw. anzubieten. EIZO und seine Vertriebspartner verpflichten sich, bei einer etwaigen Reparatur des Monitors ausschließlich Produkte gemäß den EIZO-Qualitätssicherungsstandards zu verwenden.

Diese Garantie gilt nur in Ländern oder Gebieten, in denen sich Vertriebe befinden. Die gesetzlichen Gewährleistungsrechte des Erstkäufers gegenüber dem Verkäufer werden durch diese Garantie nicht berührt.

EIZO und die Vertriebe besitzen im Rahmen dieser Garantie keinerlei Verpflichtung in den folgenden Fällen:

- (a) Produktdefekte, die auf Frachtschäden, Modifikation, Nachgestaltung, Missbrauch, Fehlbedienung, Unfälle, unsachgemäße Installation, Naturkatastrophen, fehlerhafte Wartung und/oder unsachgemäße Reparatur durch eine andere Partei als EIZO und die Vertriebe zurückzuführen sind.
- (b) Eine Inkompatibilität des Produkts aufgrund von technischen Neuerungen und/oder neuen Bestimmungen, die nach dem Kauf in Kraft treten.
- (c) Jegliche Verschlechterung des Sensors.
- (d) Jegliche Verschlechterung der Bildschirmleistung, die durch Verschleißteile wie das LCD-Panel und/oder die Hintergrundbeleuchtung usw. hervorgerufen werden (z.B. Veränderungen von Helligkeit oder Helligkeitsverteilung, Veränderungen von Farbe oder Farbverteilung, Pixeldefekte einschließlich von durchgebrannten Pixeln usw.).
- (e) Produktdefekte, die durch externe Geräte verursacht werden.
- (f) Jeglicher Defekt eines Produkts, dessen ursprüngliche Seriennummer geändert oder entfernt wurde.
- (g) Normale Abnutzung des Produkts, insbesondere von Verbrauchsteilen, Zubehörteilen und/oder Beilagen (z.B. Tasten, drehbare Teile, Kabel, Benutzerhandbuch usw.); sowie
- (h) Verformungen, Verfärbungen und/oder Verziehungen am Produktäußeren, einschließlich der Oberfläche des LCD-Panels.

Bei Inanspruchnahme der Garantieleistung ist der Erstkäufer verpflichtet, das Produkt auf eigene Kosten und in der Originalverpackung bzw. einer anderen geeigneten Verpackung, die einen gleichwertigen Schutz gegen Transportschäden bietet, an den örtlichen Vertrieb zu übersenden, wobei der Erstkäufer das Transportrisiko gegenüber Schäden und/oder Verlust trägt. Zum Zeitpunkt der Inanspruchnahme der Garantieleistung muss der Erstkäufer einen Verkaufsbeleg vorweisen, auf dem das Kaufdatum angegeben ist.

Die Garantiefrist für ein im Rahmen dieser Garantie ausgetauschtes und/oder repariertes Produkt erlischt nach Ablauf der ursprünglichen Garantiefrist.

EIZO ODER DIE EIZO-VERTRAGSIMPORTEURE HAFTEN NICHT FÜR ZERSTÖRTE DATENBESTÄNDE ODER DIE KOSTEN DER WIEDERBESCHAFFUNG DIESER DATENBESTÄNDE AUF JEDLICHEN DATENTRÄGERN ODER TEILEN DES PRODUKTS, DIE IM RAHMEN DER GARANTIE BEI EIZO ODER DEN EIZO-VERTRAGSIMPORTEUREN ZUR REPARATUR EINGEREICHT WURDEN.

EIZO UND DIE EIZO-VERTRAGSIMPORTEURE GEBEN WEDER EXPLIZITE NOCH IMPLIZITE GARANTIEEN IN BEZUG AUF DIESES PRODUKT UND SEINE QUALITÄT, LEISTUNG, VERKÄUFLICHKEIT ODER EIGNUNG FÜR EINEN BESTIMMTEN ZWECK. AUF KEINEN FALL SIND EIZO ODER DIE EIZO-VERTRAGSIMPORTEURE VERANTWORTLICH FÜR JEDLICHE ZUFÄLLIGE, INDIREKTE, SPEZIELLE, FOLGE- ODER ANDERE SCHÄDEN JEDLICHER ART (EINSCHLIESSLICH OHNE JEDE BEGRENZUNG SCHÄDEN BEZÜGLICH PROFITVERLUST, GESCHÄFTSUNTERBRECHUNG, VERLUST VON GESCHÄFTSINFORMATION ODER JEDLICHE ANDEREN FINANZIELLEN EINBUSSEN), DIE DURCH DIE VERWENDUNG DES PRODUKTES ODER DIE UNFÄHIGKEIT ZUR VERWENDUNG DES PRODUKTES ODER IN JEDLICHER BEZIEHUNG MIT DEM PRODUKT, SEI ES BASIEREND AUF VERTRAG, SCHADENSERSATZ, NACHLAESSIGKEIT, STRIKTE HAFTPFLICHT ODER ANDEREN FORDERUNGEN ENTSTEHEN, AUCH WENN EIZO UND DIE EIZO-VERTRAGSIMPORTEURE IM VORAUS ÜBER DIE MÖGLICHKEIT SOLCHER SCHÄDEN INFORMIERT WURDEN. DIESER AUSSCHLUSS ENTHÄLT AUCH JEDE HAFTPFLICHT, DIE AUS FORDERUNGEN DRITTER GEGEN DEN ERSTKÄUFER ENTSTEHEN KANN. ZWECK DIESER KLAUSEL IST ES, DIE HAFTUNG VON EIZO UND DEN VERTRIEBEN GEGENÜBER FORDERUNGEN ZU BEGRENZEN, DIE AUS DIESER BESCHRÄNKTEN GARANTIE UND/ODER DEM VERKAUF ENTSTEHEN KÖNNEN.

GARANTIE LIMITÉE

EIZO Corporation (ci-après dénommé « **EIZO** ») et les distributeurs autorisés par EIZO (ci-après dénommés « **Distributeurs** »), sous réserve et conformément aux termes de cette garantie limitée (ci-après dénommée « **Garantie** »), garantissent à l'acheteur initial (ci-après dénommé « **Acheteur initial** ») du produit spécifié dans la présente (ci-après dénommé « **Produit** ») acheté auprès d'EIZO ou de Distributeurs agréés EIZO, que EIZO et ses Distributeurs auront pour option de réparer ou remplacer gratuitement le Produit si l'Acheteur initial constate, pendant la Période de garantie (définie ci-dessous), qu'il y a un dysfonctionnement ou que le Produit a subi un dommage dans le cadre d'une utilisation normale du Produit conformément à la description du mode d'emploi qui accompagne le Produit (ci-après dénommé « **Manuel d'utilisation** »).

La période de cette Garantie est limitée à (i) cinq (5) ans à partir de la date d'achat du Produit ; ou, limitée jusqu'à l'expiration de (ii) 30 000 heures d'utilisation du Produit (ci-après dénommée « **Période de Garantie** »). EIZO et ses Distributeurs déclinent toute responsabilité ou obligation concernant ce Produit face à l'Acheteur initial ou à toute autre personne à l'exception de celles stipulées dans la présente Garantie.

EIZO et ses Distributeurs cesseront de tenir ou conserver en stock toute pièce de ce Produit après l'expiration de la période de sept (7) ans suivant l'arrêt de la production de telles pièces. Pour réparer le moniteur, EIZO et ses distributeurs utiliseront des pièces de rechange conformes à nos normes de contrôle qualité.

La Garantie est valable uniquement dans les pays ou les territoires où se trouvent les Distributeurs. La Garantie ne limite aucun des droits reconnus par la loi à l'Acheteur initial.

Nonobstant toute autre clause de cette Garantie, EIZO et ses Distributeurs n'auront d'obligation dans le cadre de cette Garantie pour aucun des cas énumérés ci-dessous :

- (a) Tout défaut du Produit résultant de dommages occasionnés lors du transport, d'une modification, d'une altération, d'un abus, d'une mauvaise utilisation, d'un accident, d'une installation incorrecte, d'un désastre, d'un entretien et/ou d'une réparation incorrects effectués par une personne autre que EIZO ou ses Distributeurs ;
- (b) Toute incompatibilité du Produit résultant d'améliorations techniques et/ou réglementations possibles ;
- (c) Toute détérioration du capteur ;
- (d) Toute détérioration des performances d'affichage causée par la détérioration des éléments consommables tels que le panneau LCD et/ou le rétroéclairage, etc. (par exemple des changements de luminosité, des changements de l'uniformité de la luminosité, des modifications de couleur, des changements de l'uniformité des couleurs, des défauts de pixels y compris des pixels brûlés, etc.);
- (e) Tout défaut du Produit causé par un appareil externe ;
- (f) Tout défaut d'un Produit sur lequel le numéro de série original a été altéré ou supprimé ;
- (g) Toute détérioration normale du Produit, particulièrement celle des consommables, des accessoires et/ou des pièces reliées au Produit (touches, éléments pivotants, câbles, Manuel d'utilisation etc.), et
- (h) Toute déformation, décoloration, et/ou gondolage de l'extérieur du Produit, y compris celle de la surface du panneau LCD.

Pour bénéficier d'un service dans le cadre de cette Garantie, l'Acheteur initial doit renvoyer le Produit port payé, dans son emballage d'origine ou tout autre emballage approprié offrant un degré de protection équivalent, au Distributeur local, et assumera la responsabilité des dommages et/ou perte possibles lors du transport. L'Acheteur initial doit présenter une preuve d'achat du Produit comprenant sa date d'achat pour bénéficier de ce service dans le cadre de la Garantie.

La Période de garantie pour tout Produit remplacé et/ou réparé dans le cadre de cette Garantie expirera à la fin de la Période de garantie initiale.

EIZO OU SES DISTRIBUTEURS NE SAURAIENT ÊTRE TENUS RESPONSABLES DES DOMMAGES OU PERTES DE DONNÉES OU D'AUTRES INFORMATIONS STOCKÉES DANS UN MÉDIA QUELCONQUE OU UNE AUTRE PARTIE DU PRODUIT RENVOYÉ À EIZO OU AUX DISTRIBUTEURS POUR RÉPARATION.

AUCUNE AUTRE GARANTIE, EXPLICITE OU TACITE, N'EST OFFERTE PAR EIZO ET SES DISTRIBUTEURS CONCERNANT LE PRODUIT ET SES QUALITÉS, PERFORMANCES, QUALITÉ MARCHANDE OU ADAPTATION À UN USAGE PARTICULIER. EN AUCUN CAS, EIZO OU SES DISTRIBUTEURS NE SERONT RESPONSABLES DES DOMMAGES FORTUITS, INDIRECTS, SPÉCIAUX, INDUITS, OU DE TOUT AUTRE DOMMAGE QUEL QU'IL SOIT (Y COMPRIS, SANS LIMITATION, LES DOMMAGES RÉSULTANT D'UNE PERTE DE PROFIT, D'UNE INTERRUPTION D'ACTIVITÉS, D'UNE PERTE DE DONNÉES COMMERCIALES, OU DE TOUT AUTRE MANQUE À GAGNER) RÉSULTANT DE L'UTILISATION OU DE L'INCAPACITÉ D'UTILISER LE PRODUIT OU AYANT UN RAPPORT QUELCONQUE AVEC LE PRODUIT, QUE CE SOIT SUR LA BASE D'UN CONTRAT, D'UN TORT, D'UNE NÉGLIGENCE, D'UNE RESPONSABILITÉ STRICTE OU AUTRE, MÊME SI EIZO OU SES DISTRIBUTEURS ONT ÉTÉ AVERTIS DE LA POSSIBILITÉ DE TELS DOMMAGES. CETTE LIMITATION INCLUT AUSSI TOUTE RESPONSABILITÉ QUI POURRAIT ÊTRE SOULEVÉE LORS DES RÉCLAMATIONS D'UN TIERS CONTRE L'ACHETEUR INITIAL. L'ESSENCE DE CETTE CLAUSE EST DE LIMITER LA RESPONSABILITÉ POTENTIELLE DE EIZO ET DE SES DISTRIBUTEURS RÉSULTANT DE CETTE GARANTIE LIMITÉE ET/OU DES VENTES.

GARANTÍA LIMITADA

EIZO Corporation (en lo sucesivo "**EIZO**") y sus distribuidores autorizados (en lo sucesivo los "**Distribuidores**"), con arreglo y de conformidad con los términos de esta garantía limitada (en lo sucesivo la "**Garantía**"), garantizan al comprador original (en lo sucesivo el "**Comprador original**") que compró el producto especificado en este documento (en lo sucesivo el "**Producto**") a EIZO o a sus Distribuidores, que EIZO y sus Distribuidores, a su propio criterio, repararán o sustituirán el Producto de forma gratuita si el Comprador original detecta dentro del periodo de la Garantía (indicado posteriormente) que el Producto no funciona correctamente o que se ha averiado durante el uso normal del mismo de acuerdo con las indicaciones del manual de instrucciones suministrado con el Producto (en lo sucesivo el "**Manual del usuario**").

El período de validez de esta Garantía está limitado a (i) cinco (5) años a partir de la fecha de compra del Producto o (ii) a 30.000 horas de uso del Producto (en adelante designado como el "**Periodo de Garantía**"). EIZO y sus Distribuidores no tendrán ninguna responsabilidad ni obligación con respecto al Producto para con el Comprador original ni para con terceros que no sean las estipuladas en la presente Garantía.

EIZO y sus Distribuidores no estarán obligados a suministrar cualquier recambio del Producto una vez pasados siete (7) años desde que se deje de fabricar el mismo. Para la reparación del monitor, EIZO y los distribuidores utilizarán repuestos que cumplan con nuestros estándares de control de calidad.

La Garantía es válida sólo en los países y territorios donde están ubicados los Distribuidores. La Garantía no restringe ningún derecho legal del Comprador original.

A pesar de las estipulaciones de esta Garantía, EIZO y sus Distribuidores no tendrán obligación alguna bajo esta Garantía en ninguno de los casos expuestos a continuación:

- (a) Cualquier defecto del Producto causado por daños en el transporte, modificación, alteración, abuso, uso incorrecto, accidente, instalación incorrecta, desastre, mantenimiento incorrecto y/o reparación indebida realizada por un tercero que no sea EIZO o sus Distribuidores.
- (b) Cualquier incompatibilidad del Producto debida a posibles innovaciones técnicas y/o reglamentaciones.
- (c) Cualquier deterioro del sensor.
- (d) Cualquier deterioro en el rendimiento de la visualización causado por fallos en las piezas consumibles como el panel LCD y/o la "Backlight", etc. (p. ej. cambios de brillo, cambios de uniformidad del brillo, cambios de color, cambios de uniformidad del color, defectos de píxeles, incluyendo píxeles muertos, etc.).
- (e) Cualquier defecto del Producto causado por un equipo externo.
- (f) Cualquier defecto del Producto en el que haya sido alterado o borrado el número de serie original.
- (g) Cualquier deterioro normal del Producto, y en particular de las piezas consumibles, accesorios y demás (p. ej. botones, piezas giratorias, cables, Manual del usuario, etc.).
- (h) Cualquier deformación, decoloración y/o alabeo del exterior del Producto incluida la superficie del panel LCD.

Para obtener servicio en los términos de esta Garantía, el Producto deberá ser enviado por el Comprador original, a su Distribuidor local, con el transporte previamente pagado, en el embalaje original u otro embalaje adecuado que ofrezca el mismo grado de protección, asumiendo el riesgo de daños y/o pérdida del Producto durante el transporte. El Comprador original deberá presentar un comprobante de compra del Producto en el que se refleje la fecha de compra del mismo cuando lo solicite el servicio de Garantía.

El Periodo de garantía para cualquier Producto reemplazado y/o reparado en los términos de esta Garantía expirará al vencer el Periodo de garantía original.

EIZO O LOS DISTRIBUIDORES AUTORIZADOS DE EIZO NO SE RESPONSABILIZAN DE NINGÚN DAÑO O PÉRDIDA QUE PUEDAN SUFRIR LOS DATOS U OTRA INFORMACIÓN ALMACENADA EN CUALQUIER MEDIO O CUALQUIER PARTE DE CUALQUIER PRODUCTO DEVUELTO A EIZO O A LOS DISTRIBUIDORES DE EIZO PARA SU REPARACIÓN.

EIZO Y LOS DISTRIBUIDORES AUTORIZADOS DE EIZO NO OFRECEN NINGUNA OTRA GARANTÍA, IMPLÍCITA NI EXPLÍCITA, CON RESPECTO AL PRODUCTO Y A SU CALIDAD, RENDIMIENTO, COMERCIABILIDAD E IDONEIDAD PARA CUALQUIER USO EN PARTICULAR. EN NINGÚN CASO SERÁN EIZO O LOS DISTRIBUIDORES AUTORIZADOS DE EIZO RESPONSABLES DE NINGÚN DAÑO EMERGENTE, INDIRECTO, ESPECIAL, INHERENTE O CUALQUIERA QUE SEA (INCLUYENDO, SIN LIMITACIÓN, DAÑOS POR LUCRO CESANTE, INTERRUPTIÓN DE LA ACTIVIDAD COMERCIAL, PÉRDIDA DE INFORMACIÓN COMERCIAL O CUALQUIER OTRA PÉRDIDA PECUNIARIA) QUE SE DERIVE DEL USO O IMPOSIBILIDAD DE USO DEL PRODUCTO O EN RELACIÓN CON EL PRODUCTO, YA SEA BASADO EN CONTRATO, POR AGRAVIO, NEGLIGENCIA, ESTRICTA RESPONSABILIDAD O CUALQUIERA QUE SEA, AUN CUANDO SE HAYA ADVERTIDO A EIZO O A LOS DISTRIBUIDORES DE EIZO DE LA POSIBILIDAD DE TALES DAÑOS. ESTA EXCLUSIÓN TAMBIÉN ABARCA CUALQUIER RESPONSABILIDAD QUE PUEDA DERIVARSE DE RECLAMACIONES HECHAS POR UN TERCERO CONTRA EL COMPRADOR ORIGINAL. LA ESENCIA DE ESTA ESTIPULACIÓN ES LIMITAR LA RESPONSABILIDAD POTENCIAL DE EIZO Y LOS DISTRIBUIDORES QUE PUDIERA DERIVARSE DE ESTA GARANTÍA LIMITADA Y/O VENTAS.

GARANZIA LIMITATA

EIZO Corporation (a cui si farà riferimento da qui in poi con “**EIZO**”) ed i Distributori autorizzati da EIZO (a cui si farà riferimento da qui in poi con “**Distributori**”) garantiscono, secondo i termini di questa garanzia limitata (a cui si farà riferimento da qui in poi con “**Garanzia**”) all’acquirente originale (a cui si farà riferimento da qui in poi con “**Acquirente originale**”) che ha acquistato il prodotto specificato in questo documento (a cui si farà riferimento da qui in poi con “**Prodotto**”) da EIZO o dai suoi Distributori, che EIZO e i distributori, a loro discrezione, ripareranno o sostituiranno il Prodotto senza addebito se l’Acquirente originale trova, entro il periodo della Garanzia (definito sotto), che il Prodotto malfunziona e si è danneggiato nel corso del suo normale utilizzo osservando le indicazioni del manuale di istruzioni allegato al Prodotto (a cui si farà riferimento da qui in poi con “**Manuale utente**”).

La presente Garanzia è limitata a (i) cinque (5) anni a partire dalla data d’acquisto del Prodotto o (ii) allo scadere di 30.000 ore d’utilizzo del Prodotto (a cui si farà riferimento da qui in poi con “**Periodo di Garanzia**”). EIZO e i suoi Distributori non si assumono alcuna responsabilità e non hanno alcun obbligo riguardo al Prodotto verso l’Acquirente originale o terzi diversi da quelli relativi a questa Garanzia.

EIZO e i suoi Distributori cesseranno di tenere o di conservare qualsiasi ricambio del Prodotto allo scadere di sette (7) anni dopo che la produzione di tali ricambi è stata terminata. Per la riparazione del monitor, EIZO e i Distributori utilizzeranno parti di ricambio conformi ai nostri standard di controllo della qualità.

La Garanzia è valida soltanto nei paesi dove ci sono i Distributori EIZO. La Garanzia non limita alcun diritto legale dell’Acquirente originale.

Indipendentemente da qualsiasi altra condizione di questa Garanzia, EIZO e i suoi Distributori non avranno alcun obbligo derivante da questa Garanzia in ognuno dei casi elencati di seguito:

- (a) Qualsiasi difetto del Prodotto causato da danni di trasporto, modifiche, alterazioni, abusi, usi impropri, incidenti, installazione errata, calamità, manutenzione errata e/o riparazioni improprie eseguite da terze parti che non siano EIZO o i suoi Distributori.
- (b) Qualsiasi incompatibilità del Prodotto dovuta a possibili innovazioni tecniche e/o normative.
- (c) Qualsiasi deterioramento del sensore.
- (d) Qualsiasi deterioramento delle prestazioni dello schermo causato dal deterioramento delle parti consumabili, come il pannello LCD e/o la retroilluminazione, ecc. (per esempio: i cambiamenti di luminosità, cambiamenti di uniformità della luminosità, i cambiamenti di colore, i cambiamenti di uniformità del colore, i difetti dei pixel, inclusi i pixel bruciati, ecc.).
- (e) Qualsiasi difetto del Prodotto causato da apparecchiature esterne.
- (f) Qualsiasi difetto del Prodotto in cui il numero di serie originale sia stato alterato o rimosso.
- (g) Qualsiasi normale deterioramento del Prodotto, in particolar modo nelle sue parti di consumo, accessori, e/o attacchi (per esempio: tasti, parti rotanti, cavi, Manuale dell’utente, ecc.).
- (h) Qualsiasi tipo di deformazione, scolorimento, e/o di involucro esterno del Prodotto inclusa la superficie del pannello LCD.

Per ricevere assistenza tecnica con questa Garanzia, l’Acquirente originale deve inviare il Prodotto, con trasporto pre-pagato, nella sua confezione originale o altra confezione adeguata che fornisce un livello analogo di protezione, assumendosi il rischio di danni e/o perdita in transito, al Distributore locale. L’Acquirente originale deve presentare la prova di acquisto che stabilisce la data di acquisto del Prodotto quando richiede servizio sotto Garanzia.

Il Periodo di garanzia per qualsiasi Prodotto sostituito e/o riparato sotto questa Garanzia scade alla fine del Periodo di garanzia originale.

EIZO O I SUOI DISTRIBUTORI NON SONO RESPONSABILI PER QUALSIASI DANNO O PERDITA DI DATI O ALTRE INFORMAZIONI MEMORIZZATI SU QUALSIASI SUPPORTO O QUALSIASI PARTE DI QUALSIASI PRODOTTO INVIATO A EIZO O I SUOI DISTRIBUTORI PER RIPARAZIONI.

EIZO E I SUOI DISTRIBUTORI NON OFFRONO ALCUNA GARANZIA ADDIZIONALE, IMPLICITA O ESPLICITA, RIGUARDO IL PRODOTTO E LA SUA QUALITÀ, PRESTAZIONI, VENDIBILITÀ O APPROPRIATEZZA PER QUALSIASI USO PARTICOLARE. IN NESSUN CASO EIZO O I DISTRIBUTORI EIZO AUTORIZZATI SARANNO RESPONSABILI PER QUALSIASI DANNO ACCIDENTALE, INDIRETTO, SPECIALE, CONSEGUENTE O DI QUALSIASI ALTRA NATURA (INCLUSI, SENZA LIMITI, DANNI PER PERDITA DI PROFITTI, INTERRUZIONE DELLE ATTIVITÀ, PERDITA DI INFORMAZIONI D’AFFARI O QUALSIASI ALTRA PERDITA PECUNIARIA) DERIVANTI DALL’USO O DALL’IMPOSSIBILITÀ DI USARE IL PRODOTTO O IN QUALSIASI RELAZIONE AL PRODOTTO, SIA SU BASE DI CONTRATTO, TORTO, NEGLIGENZA, STRETTA RESPONSABILITÀ O ALTRIMENTI, ANCHE SE EIZO O I DISTRIBUTORI EIZO AUTORIZZATI SONO STATI AVVERTITI DELLA POSSIBILITÀ DI TALI DANNI. QUESTA ESCLUSIONE INCLUDE ANCHE QUALSIASI RESPONSABILITÀ CHE POSSA INSORGERE DA RECLAMI DI TERZI CONTRO L’ACQUIRENTE ORIGINALE. L’ESSENZA DI QUESTO PROVVEDIMENTO È LIMITARE LA RESPONSABILITÀ POTENZIALE DI EIZO E DEI DISTRIBUTORI DERIVANTE DA QUESTA GARANZIA LIMITATA E/O DALLE VENDITE.

BEGRÄNSAD GARANTI

EIZO Corporation (nedan kallat "**EIZO**") och EIZOs auktoriserade distributörer (nedan kallade "**Distributörer**") garanterar i enlighet med villkoren i denna begränsade garanti (nedan kallad "**Garantin**") den ursprunglige köparen (nedan kallad den "**Ursprunglige köparen**") som köpte den i dokumentet specificerade produkten (nedan kallad "**Produkten**") från EIZO eller Distributörer, att EIZO eller Distributörer enligt eget gottfinnande kostnadsfritt antingen reparera eller byta ut den defekta Produkten om den Ursprunglige köparen inom Garantiperioden (definieras nedan) upptäcker att Produkten fungerar felaktigt eller skadas under normal användning av Produkten i enlighet med beskrivningen i bruksanvisningen (nedan kallad "**Bruksanvisning**").

Giltighetsperioden för denna garanti är begränsad till (i) fem (5) år från datumet för Produktens inköp eller, om detta inträffar tidigare, begränsat till utlöpanget av (ii) 30 000 timmars användning av Produkten (här kallad "**Garantiperioden**"). EIZO och Distributörer ska inte under några villkor ha något annat ansvar än vad som anges i denna garanti gällande Produkten i relation till den Ursprunglige köparen eller tredje part.

EIZO och Distributörer kommer att upphöra med lagerhållning av Produktens delar efter sju (7) år efter att produktionen av dessa delar upphört. Nät skärmen repareras använder EIZO och distributörer reservdelar som uppfyller våra kvalitetsstandarder.

Garantin är endast giltig i de länder där det finns Distributörer. Garantin begränsar inte några av den Ursprunglige köparens lagstadgade rättigheter.

Oavsett andra villkor i denna garanti ska inte EIZO Distributörer under några villkor ha något ansvar i något av de fall som beskrivs nedan:

- (a) När någon bristfällighet hos Produkten kan härledas till att ha uppstått vid frakt, modifiering, ändring, felaktigt handhavande, olycka, felaktig installation, katastrof, felaktigt underhåll och/eller felaktig reparation utförd av tredje part annan än EIZO och Distributörer.
- (b) Alla former av inkompatibilitet hos Produkten på grund av möjliga tekniska innovationer och/eller bestämmelser.
- (c) Alla försämringar av sensorn.
- (d) Alla försämringar av bildens prestanda beroende på förbrukningsdelar så som LCD-panel och/eller bakgrundsbelysning etc. (t.ex. ändringar i ljusstyrka, jämnhet i ljusstyrka, färg, färgjämnhet, defekta pixlar och/eller fast lysande pixlar etc.).
- (e) Alla defekter hos Produkten som orsakats av extern utrustning.
- (f) Alla defekter hos Produkten på vilken det ursprungliga serienumret har ändrats eller avlägsnats.
- (g) All normal försäkring av Produkten, speciellt förbrukningsartiklar, tillbehör och/eller yttre delar (t.ex. knappar, roterande delar, kablar, Bruksanvisningen etc.).
- (h) Varje deformation, missfärgning och/eller skevhet av Produktens yttre inklusive ytan på LCD-panelen.

För att erhålla service under denna garanti måste den Ursprunglige köparen (med hänseende till risken för skada och/eller förlust under transport) leverera Produkten till närmaste Distributör med förebetalad frakt, i dess ursprungliga förpackning eller annan fullgod förpackning som ger likvärdigt skydd. Den Ursprunglige köparen måste kunna visa inköpsbevis för Produkten som klargör Produktens inköpsdatum vid begäran av garantiservice.

Garantiperioden för alla utbytta och/eller reparerade produkter under denna garanti skall upphöra vid utgången av den ursprungliga Garantiperioden.

EIZO ELLER DISTRIBUTÖRER ÄR INTE ANSVARIGA FÖR NÅGON FORM AV SKADA ELLER FÖRLUST AV DATA ELLER ANNAN INFORMATION SOM HAR LAGRATS I NÅGON FORM AV MEDIA ELLER ANNAN DEL AV NÅGON PRODUKT SOM HAR RETURNERATS TILL EIZO ELLER DISTRIBUTÖRER FÖR REPARATION.

EIZO OCH DISTRIBUTÖRERNA GARANTERAR INGET, UTTRYCKLIGEN ELLER UNDERFÖRSTÅTT, VAD BETRÄFFAR PRODUKTEN OCH DESS KVALITET, PRESTANDA, SÄLJBARHET ELLER LÄMPLIGHET FÖR NÅGON FORM AV SPECIELL ANVÄNDNING. UNDER INGA OMSTÄNDIGHETER SKALL EIZO ELLER DISTRIBUTÖRERNA HÅLLAS ANSVARIGA FÖR NÅGRA SOM HELST UNDERORDNADE, INDIREKTA, SPECIELLA, DÄRAV FÖLJANDE ELLER ÖVRIGA SKADOR (INKLUSIVE, UTAN BEGRÄNSNING TILL, SKADOR FÖR FÖRLUST AV INKOMST, AVBRUTEN AFFÄRSRÖRELSE, FÖRLUST AV AFFÄRSINFORMATION ELLER ANNAN SÄRSKILD FÖRLUST) SOM UPPSTÅTT SOM ETT RESULTAT AV ANVÄNDNING ELLER OFÖRMÅGA ATT ANVÄNDA PRODUKTEN ELLER I NÅGON FORM AV ANSLUTNING TILL PRODUKTERNA, VARE SIG DETTA GRUNDAS PÅ KONTRAKT, ÅTALBAR HANDLING, FÖRSUMLIGHET, ANSVARSSKYLDIGHET ELLER ANNAT, ÄVEN OM EIZO ELLER DISTRIBUTÖRERNA HAR INFORMERATS BETRÄFFANDE MÖJLIGHET ATT SÅDANA SKADOR FÖRELIGGER. DETTA UNDANTAG OMFATTAR ÄVEN ALL FORM AV ANSVARSSKYLDIGHET SOM KAN UPPSTÅ GENOM EN TREDJE PARTS ANSPRÅK GENTEMOT DEN URSPRUNGLIGE KÖPAREN. GRUNDBESTÅNDSDELEN I BESTÄMMELEN ÄR ATT BEGRÄNSA DET EVENTUELLA ANSVARSTAGANDET FÖR EIZO OCH DISTRIBUTÖRERNA SOM KAN UPPSTÅ GENOM DENNA BEGRÄNSADE GARANTI OCH/ELLER FÖRSÄLJNING.

ΠΕΡΙΟΡΙΣΜΕΝΗ ΕΓΓΥΗΣΗ

Η EIZO Corporation (στο εξής «**EIZO**») και οι διανομείς που εξουσιοδοτεί η EIZO (στο εξής «**Διανομείς**») παρέχουν εγγύηση, υποκειμένη και σύμφωνα με τους όρους της παρούσας περιορισμένης εγγύησης (στο εξής «**Εγγύηση**»), στον αρχικό αγοραστή (στο εξής «**Αρχικός Αγοραστής**») ο οποίος αγόρασε το προϊόν που καθορίζεται στο παρόν έγγραφο (στο εξής «**Προϊόν**») από την EIZO ή τους Διανομείς, η οποία εξασφαλίζει ότι η EIZO και οι Διανομείς, σύμφωνα με τη διακριτή ευχέρειά τους, είτε θα επισκευάσουν είτε θα αντικαταστήσουν το Προϊόν χωρίς χρέωση εάν ο Αρχικός Αγοραστής αντιληφθεί εντός της Περιόδου Εγγύησης (ορίζεται κατωτέρω) ότι το Προϊόν δυσλειτουργεί ή έχει υποστεί βλάβη κατά τη διάρκεια κανονικής χρήσης του Προϊόντος σύμφωνα με την περιγραφή στο εγχειρίδιο χρήσης που συνοδεύει το Προϊόν (στο εξής «**Εγχειρίδιο Χρήστη**»).

Η περίοδος της παρούσας Εγγύησης είναι (i) πέντε (5) έτη από την ημερομηνία αγοράς του Προϊόντος, ή, στη λήξη των (ii) 30.000 ωρών χρήσης του Προϊόντος (στο εξής «**Περίοδος Εγγύησης**»). Η EIZO και οι Διανομείς δεν φέρουν καμία ευθύνη ή υποχρέωση όσον αφορά το Προϊόν σε σχέση με τον Αρχικό Αγοραστή ή οποιοδήποτε τρίτο μέρος, ούτε άλλη ευθύνη διαφορετική από αυτήν που παρέχεται στην παρούσα Εγγύηση.

Η EIZO και οι Διανομείς θα παύσουν να διατηρούν ή να αποθηκεύουν τυχόν εξαρτήματα του Προϊόντος κατόπιν της λήξης των επτά (7) ετών μετά τη διακοπή της παραγωγής τέτοιων εξαρτημάτων. Κατά την επίσκεψή της οθόνης, η EIZO και οι Διανομείς θα χρησιμοποιήσουν ανταλλακτικά επισκευής που συμμορφώνονται με τα πρότυπά μας για τη Διασφάλιση Ποιότητας.

Η Εγγύηση ισχύει μόνο σε χώρες ή περιοχές όπου βρίσκονται οι Διανομείς. Η Εγγύηση δεν περιορίζει οποιαδήποτε νόμιμα δικαιώματα του Αρχικού Αγοραστή.

Λαμβανομένης υπόψη κάθε διάταξης της παρούσας Εγγύησης, η EIZO και οι Διανομείς δεν θα έχουν καμία απολύτως υποχρέωση σύμφωνα με την παρούσα Εγγύηση σε οποιαδήποτε από τις περιπτώσεις που διατυπώνονται κατωτέρω:

- (α) Τυχόν ελάττωμα του Προϊόντος που προκαλείται από ζημιά κατά τη μεταφορά, τροποποίηση, αλλαγή, κατάχρηση, λανθασμένη χρήση, ατύχημα, λανθασμένη εγκατάσταση, καταστροφή, εσφαλμένη συντήρηση ή/και λανθασμένη επισκευή από τρίτο μέρος εκτός της EIZO και των Διανομέων,
- (β) Τυχόν ασυμβατότητα του Προϊόντος λόγω πιθανών τεχνικών καινοτομιών ή/και κανονισμών,
- (γ) Τυχόν επιδείνωση του αισθητήρα,
- (δ) Τυχόν επιδείνωση της απόδοσης οθόνης που προκαλείται από τη φθορά αναλώσιμων εξαρτημάτων όπως της οθόνης LCD ή/και του φωτός υποβάθρου, κτλ. (π.χ. αλλαγές στη φωτεινότητα, αλλαγές στην ομοιομορφία φωτεινότητας, αλλαγές στο χρώμα, αλλαγές στην ομοιομορφία χρώματος, ελαττώματα σε pixel περιλαμβανομένων των καμένων pixel, κτλ.),
- (ε) Τυχόν ελάττωμα του Προϊόντος που προκαλείται από εξωτερικό εξοπλισμό,
- (στ) Τυχόν ελάττωμα του Προϊόντος στο οποίο έχει τροποποιηθεί ή αφαιρεθεί ο γνήσιος αριθμός σειράς,
- (ζ) Τυχόν φυσιολογική φθορά του προϊόντος, ιδιαίτερα αυτής των αναλώσιμων, των αξεσουάρ ή/και των προσαρτημάτων (π.χ. κουμπιά, περιστρεφόμενα μέρη, καλώδια, Εγχειρίδιο Χρήστη, κτλ.), και
- (η) Τυχόν παραμόρφωση, αποχρωματισμό ή/και διαστρέβλωση του εξωτερικού μέρους του προϊόντος, περιλαμβανομένης της επιφάνειας της οθόνης LCD.

Ο Αρχικός Αγοραστής για να δικαιούται υπηρεσίες επισκευής σύμφωνα με την Εγγύηση, θα πρέπει να παραδώσει το Προϊόν, με πληρωμένα τα μεταφορικά έξοδα, στην αρχική του συσκευασία ή σε άλλη επαρκή συσκευασία με ισότιμο βαθμό προστασίας, αναλαμβάνοντας τον κίνδυνο βλάβης ή/και απώλειας κατά τη μεταφορά, στον τοπικό Διανομέα. Ο Αρχικός Αγοραστής όταν ζητά υπηρεσίες επισκευής σύμφωνα με την Εγγύηση, θα πρέπει να προσκομίζει την απόδειξη αγοράς του Προϊόντος και την ημερομηνία της αγοράς.

Η Περίοδος Εγγύησης για οποιοδήποτε αντικατεστημένο ή/και επισκευασμένο προϊόν σύμφωνα με την παρούσα Εγγύηση λήγει στο τέλος της αρχικής Περιόδου Εγγύησης.

Η EIZO Ή ΟΙ ΔΙΑΝΟΜΕΙΣ ΔΕΝ ΕΥΘΥΝΟΝΤΑΙ ΓΙΑ ΟΠΟΙΟΔΗΠΟΤΕ ΒΛΑΒΗ Ή ΑΠΩΛΕΙΑ ΔΕΔΟΜΕΝΩΝ Ή ΑΛΛΩΝ ΠΛΗΡΟΦΟΡΙΩΝ ΠΟΥ ΑΠΟΘΗΚΕΥΟΝΤΑΙ ΣΕ ΟΠΟΙΟΔΗΠΟΤΕ ΜΕΣΟ Ή ΟΠΟΙΟΔΗΠΟΤΕ ΑΛΛΟ ΜΕΡΟΣ ΣΕ ΟΠΟΙΟΔΗΠΟΤΕ ΠΡΟΪΟΝ ΠΟΥ ΕΠΙΣΤΡΕΦΕΤΑΙ ΣΤΗΝ EIZO Ή ΣΕ ΔΙΑΝΟΜΕΑ ΓΙΑ ΕΠΙΣΚΕΥΗ.

Η EIZO ΚΑΙ ΟΙ ΔΙΑΝΟΜΕΙΣ ΔΕΝ ΠΑΡΕΧΟΥΝ ΚΑΜΙΑ ΠΕΡΑΙΤΕΡΩ ΕΓΓΥΗΣΗ, ΡΗΤΗ Ή ΣΥΝΕΠΑΓΟΜΕΝΗ, ΟΣΟΝ ΑΦΟΡΑ ΤΟ ΠΡΟΪΟΝ ΚΑΙ ΤΗΝ ΠΟΙΟΤΗΤΑ, ΤΗΝ ΑΠΟΔΟΣΗ, ΤΗΝ ΕΜΠΟΡΕΥΣΙΜΟΤΗΤΑ Ή ΤΗΝ ΚΑΤΑΛΛΗΛΟΤΗΤΑ ΤΟΥ ΓΙΑ ΟΠΟΙΟΔΗΠΟΤΕ ΣΥΓΚΕΚΡΙΜΕΝΗ ΧΡΗΣΗ. ΣΕ ΚΑΜΙΑ ΠΕΡΙΠΤΩΣΗ Η EIZO Ή ΟΙ ΔΙΑΝΟΜΕΙΣ ΔΕΝ ΘΑ ΕΥΘΥΝΟΝΤΑΙ ΓΙΑ ΚΑΜΙΑ ΑΠΟΛΥΤΩΣ ΤΥΧΑΙΑ, ΕΜΜΕΣΗ, ΕΙΔΙΚΗ, ΣΥΝΕΠΑΓΟΜΕΝΗ Ή ΑΛΛΗ ΒΛΑΒΗ (ΠΕΡΙΛΑΜΒΑΝΟΜΕΝΩΝ, ΜΕΤΑΞΥ ΑΛΛΩΝ, ΒΛΑΒΩΝ Ή ΑΠΩΛΕΙΑΣ ΚΕΡΔΩΝ, ΔΙΑΚΟΠΗΣ ΕΠΙΧΕΙΡΗΜΑΤΙΚΩΝ ΔΡΑΣΤΗΡΙΟΤΗΤΩΝ, ΑΠΩΛΕΙΑΣ ΕΠΙΧΕΙΡΗΜΑΤΙΚΩΝ ΠΛΗΡΟΦΟΡΙΩΝ Ή ΤΥΧΟΝ ΑΛΛΗΣ ΧΡΗΜΑΤΙΚΗΣ ΑΠΩΛΕΙΑΣ) ΠΟΥ ΠΡΟΚΥΠΤΕΙ ΑΠΟ ΤΗ ΧΡΗΣΗ Ή ΤΗΝ ΑΝΙΚΑΝΟΤΗΤΑ ΧΡΗΣΗΣ ΤΟΥ ΠΡΟΪΟΝΤΟΣ Ή ΤΥΧΟΝ ΑΛΛΗΣ ΣΥΝΔΕΣΗΣ ΜΕ ΤΟ ΠΡΟΪΟΝ, ΕΙΤΕ ΒΑΣΙΖΕΤΑΙ ΣΕ ΣΥΜΒΟΛΑΙΟ, ΒΛΑΒΗ, ΑΜΕΛΕΙΑ, ΑΥΣΤΗΡΗ ΕΥΘΥΝΗ Ή ΕΙΔΑΛΛΩΣ, ΑΚΟΜΗ ΚΙ ΕΑΝ Η EIZO Ή ΟΙ ΔΙΑΝΟΜΕΙΣ ΕΝΗΜΕΡΩΘΟΥΝ ΓΙΑ ΤΗΝ ΠΙΘΑΝΟΤΗΤΑ ΤΕΤΟΙΩΝ ΖΗΜΙΩΝ. Η ΕΞΑΙΡΕΣΗ ΑΥΤΗ ΠΕΡΙΛΑΜΒΑΝΕΙ ΕΠΙΣΗΣ ΟΠΟΙΟΔΗΠΟΤΕ ΕΥΘΥΝΗ ΕΝΔΕΧΕΤΑΙ ΝΑ ΠΡΟΚΥΨΕΙ ΑΠΟ ΑΞΙΩΣΕΙΣ ΤΡΙΤΟΥ ΜΕΡΟΥΣ ΚΑΤΑ ΤΟΥ ΑΡΧΙΚΟΥ ΑΓΟΡΑΣΤΗ. Η ΟΥΣΙΑ ΤΟΥ ΟΡΟΥ ΑΥΤΟΥ ΕΙΝΑΙ ΝΑ ΠΕΡΙΟΡΙΣΕΙ ΤΗΝ ΠΙΘΑΝΗ ΕΥΘΥΝΗ ΤΗΣ EIZO ΚΑΙ ΤΩΝ ΔΙΑΝΟΜΕΩΝ ΠΟΥ ΠΡΟΚΥΠΤΕΙ ΑΠΟ ΤΗΝ ΠΑΡΟΥΣΑ ΕΓΓΥΗΣΗ Ή/ΚΑΙ ΤΙΣ ΠΩΛΗΣΕΙΣ.

ОГРАНИЧЕННАЯ ГАРАНТИЯ

EIZO Corporation (называемая в дальнейшем “EIZO”) и авторизованные EIZO дистрибуторы (называемые в дальнейшем “Дистрибуторы”) гарантируют, в соответствии с условиями и пунктами этой ограниченной гарантии (называемой в дальнейшем “Гарантия”), первичному покупателю (называемому в дальнейшем “Первоначальный покупатель”), который приобрел у EIZO или Дистрибуторов продукт, указанный в этом документе (называемый в дальнейшем “Продукт”), что EIZO или Дистрибуторы на свое усмотрение либо бесплатно отремонтируют, либо бесплатно заменят Продукт, если Первоначальный покупатель признает в пределах Гарантийного срока (определенного ниже), что Продукт неисправен или он поврежден процессе нормального использования продукта в соответствии с описанием в инструкции по эксплуатации, прилагаемой к Продукту (называемой в дальнейшем “Руководство пользователя”).

Гарантийный период ограничен сроком (i) пять (5) лет от даты приобретения Продукта или ограничен сроком (ii) 30 000 часов использования Продукта (называемый в дальнейшем “Гарантийный период”). EIZO и Дистрибуторы не несут никакой ответственности и не берут обязательств относительно Продукта по отношению к Первоначальному покупателю или по отношению к любым третьим сторонам, кроме обязательств, оговоренных в этой Гарантии.

EIZO и Дистрибуторы прекратят хранение или складирование любых деталей Продукта по истечении семи (7) лет после прекращения производства таких деталей. В случае ремонта монитора EIZO и Дистрибуторы будут использовать запчасти, которые соответствуют нашим стандартам QC (контроль качества).

Гарантия действительна только в странах или регионах, где расположены Дистрибуторы. Гарантия не ограничивает никакие законные права Первоначального покупателя.

Несмотря на другие условия этой Гарантии EIZO и Дистрибуторы не несут никаких обязательств согласно этой Гарантии в любом из перечисленных ниже случаев:

- (а) Любые дефекты Продукта, вызванные повреждениями при перевозке, модификацией, изменением, неправильным обращением, неправильным использованием, авариями, неправильной установкой, стихийными бедствиями, неправильным уходом и/или неправильным ремонтом третьей стороной, отличной от EIZO или Дистрибуторов;
- (б) Любые несовместимости Продукта из-за технических усовершенствований и/или изменения технических норм;
- (в) Любое повреждение датчика;
- (г) Любые ухудшения работы дисплея, вызванные изнашиванием невосстановимых частей, таких как панель ЖКД и/или подсветка и т.д. (например, изменение в яркости, изменение в равномерности яркости, изменение в цветности, изменение в равномерности цветности, изменение в пикселях, включая выгоревшие пиксели и т.д.);
- (д) Любые дефекты Продукта, вызванные внешним оборудованием;
- (е) Любые дефекты Продукта, при которых оригинальный серийный номер был изменен или удален;
- (ж) Любые естественные ухудшения продукта, в частности, вызванные износом расходных частей, принадлежностей и/или приспособлений (например, кнопок, вращающихся частей, кабелей, Руководства пользователя и т.д.); и
- (з) Любые деформации, изменения цвета и/или коробления внешней поверхности продукта, включая поверхность панели ЖКД.

Чтобы получить техническое обслуживание в рамках Гарантии, Первоначальный покупатель должен доставить Продукт местному Дистрибутору, оплатив перевозку, в его оригинальной упаковке или в другой соответствующей упаковке, обеспечивающей равноценную степень защиты, принимая во внимание риск повреждения и/или утерю при транспортировке. При запросе технического обслуживания в рамках Гарантии Первоначальный покупатель должен предоставить свидетельство покупки продукта и даты покупки.

Гарантийный период для любого замененного и/или отремонтированного продукта в рамках Гарантии истекает в конце завершения срока действия оригинального Гарантийного периода.

EIZO ИЛИ ДИСТРИБУТОРЫ НЕ НЕСУТ ОТВЕТСТВЕННОСТИ ЗА ЛЮБЫЕ ПОВРЕЖДЕНИЯ ИЛИ УТЕРЮ ДАННЫХ ИЛИ ДРУГОЙ ИНФОРМАЦИИ, ХРАНЯЩИХСЯ НА КАКИХ-ЛИБО НОСИТЕЛЯХ ИНФОРМАЦИИ ИЛИ НА ЛЮБЫХ ДРУГИХ ЧАСТЯХ ПРОДУКТА, КОТОРЫЙ ВОЗВРАЩЕН EIZO ИЛИ ДИСТРИБУТОРАМ ДЛЯ РЕМОНТА.

EIZO И ДИСТРИБУТОРЫ НЕ ДАЮТ НИКАКОЙ ДАЛЬНЕЙШЕЙ ГАРАНТИИ, ВЫРАЖЕННОЙ ИЛИ ПОДРАЗУМЕВАЕМОЙ, ОТНОСИТЕЛЬНО ПРОДУКТА И ЕГО КАЧЕСТВА, ТЕХНИЧЕСКИХ ХАРАКТЕРИСТИК, ТОВАРНОСТИ ИЛИ СООТВЕТСТВИЯ ДЛЯ КАКОГО-ЛИБО ОПРЕДЕЛЕННОГО ИСПОЛЬЗОВАНИЯ. НИ ПРИ КАКИХ УСЛОВИЯХ EIZO ИЛИ ДИСТРИБУТОРЫ НЕ НЕСУТ ОТВЕТСТВЕННОСТИ ЗА ЛЮБОЙ СЛУЧАЙНЫЙ, КОСВЕННЫЙ, СПЕЦИАЛЬНЫЙ, ПОБОЧНЫЙ ИЛИ ИНОЙ УЩЕРБ (ВКЛЮЧАЯ, БЕЗ ОГРАНИЧЕНИЙ, УЩЕРБ ИЗ-ЗА НЕПОЛУЧЕННОЙ ПРИБЫЛИ, ПРЕРЫВАНИЯ БИЗНЕСА, ПОТЕРИ КОММЕРЧЕСКОЙ ИНФОРМАЦИИ ИЛИ ЛЮБЫЕ ДРУГИЕ ФИНАНСОВЫЕ ПОТЕРИ), ВОЗНИКШИЙ ИЗ-ЗА ИСПОЛЬЗОВАНИЯ ИЛИ НЕВОЗМОЖНОСТИ ИСПОЛЬЗОВАТЬ ПРОДУКТ ИЛИ В ЛЮБОЙ ДРУГОЙ СВЯЗИ С ПРОДУКТОМ, ЛИБО ОСНОВАННЫЙ НА КОНТРАКТНЫХ ОТНОШЕНИЯХ, ГРАЖДАНСКИХ ПРАВОНАРУШЕНИЯХ, НЕБРЕЖНОСТИ, ПРИЧИНЕНИЯ УЩЕРБА ТРЕТЬЕЙ СТОРОНЕ ИЛИ ЧЕМ-ЛИБО ЕЩЕ, ДАЖЕ ЕСЛИ EIZO ИЛИ ДИСТРИБУТОРЫ БЫЛИ УВЕДОМЛЕННЫ О ВОЗМОЖНОСТИ ТАКОГО УЩЕРБА. ЭТО ИСКЛЮЧЕНИЕ ТАКЖЕ ВКЛЮЧАЕТ ЛЮБЫЕ ОБЯЗАТЕЛЬСТВА, КОТОРЫЕ МОГУТ ВОЗНИКНУТЬ В РЕЗУЛЬТАТЕ ТРЕБОВАНИЙ ТРЕТЬЕЙ СТОРОНЫ В ОТНОШЕНИИ ПЕРВОНАЧАЛЬНОГО ПОКУПАТЕЛЯ. СУЩЕСТВОМ ЭТОГО ПОЛОЖЕНИЯ ЯВЛЯЕТСЯ ОГРАНИЧЕНИЕ ПОТЕНЦИАЛЬНОЙ ОТВЕТСТВЕННОСТИ EIZO И ДИСТРИБУТОРОВ, ВОЗНИКАЮЩЕЙ ИЗ-ЗА ЭТОЙ ОГРАНИЧЕННОЙ ГАРАНТИИ И/ИЛИ ПРОДАЖ.

有限责任保证书

EIZO Corporation (以下简称“EIZO”)和 EIZO 授权的经销商 (以下简称“经销商”), 接受并依照本有限责任保证书 (以下简称“保证书”)之条款, 向从 EIZO 和经销商购买本文中规定产品 (以下简称“产品”)的原买方 (以下称“原买方”)提供保证: 在保证期内 (规定如下), 如果原买方发现按本产品所附使用说明书 (以下简称“用户手册”)所述方式正常使用本产品过程中, 本产品出现故障或损坏, EIZO 和经销商根据其独立的判断免费修理或更换该产品。

本保证期限定为 (i) 自本产品购买之日起的五 (5) 年期间或限定为到达 (ii) 使用本产品 3 万小时的期限 (以下简称“保证期限”)。EIZO 和经销商将不向原买方或任何第三方承担本保证书所规定之外的与本产品有关的任何责任或义务。

本产品的任何部件停产七 (7) 年后, EIZO 和经销商将不再保留或保管任何这类部件。维修显示器时, EIZO 与经销商将使用符合我方质量控制标准的替换零件。

本保证书仅对于设有经销商的国家或地区有效。本保证书并不限定原买方的任何法律权利。

无论本保证书的任何其他条款如何规定, 对于任何下列情况之一, EIZO 和经销商将不承担本保证书规定责任:

- (a) 由于运输损害、改装、改动、滥用、误用、意外事故、错误安装、灾害、维护不善和 / 或由除 EIZO 和经销商以外的第三方进行不适当的修理造成本产品的任何故障。
- (b) 由于可能发生的技术变更和 / 或调整造成本产品的任何不兼容性。
- (c) 传感器的任何劣化。
- (d) 由于诸如液晶显示屏 (LCD) 和 / 或背灯等消耗品部件的老化造成的任何显示性能低劣 (如亮度变化、亮度均一性变化、色彩变化、色彩均一性变化、如烧伤像素等像素缺陷)。
- (e) 因外部设备造成本产品的任何故障。
- (f) 因本产品的原序号被改变或消除造成本产品的任何故障。
- (g) 本产品的任何正常老化, 尤其是消耗品、附件和 / 或附加装置 (如按钮、旋转部件、电缆、用户手册等)、以及
- (h) 本产品表面包括液晶显示屏 (LCD) 表面的任何变形、变色和 / 翘曲。

为了获得本保证书规定的服务, 原买方必须使用原包装或其他具有同等保护程度的适当包装将本产品运送到当地的经销商, 并且预付运费, 承担运输中的损坏和 / 或损失的风险。要求提供本保证书规定的服务时, 原买方必须提交购买本产品和标明此购买日期的证明。

按本保证书规定进行了更换和 / 或修理的任何产品的保证期限, 将在原保证期限结束时终止。

在返回给 EIZO 和经销商进行修理后, 任何产品的任何媒体或任何部件中储存的数据或其他信息发生任何损坏或损失, 对此 EIZO 和经销商将不承担责任。

对于本产品及其质量、性能、可销售性以及对于特殊用途的适合性, EIZO 和经销商不提供其他任何明示或暗示的保证。因使用本产品或无法使用本产品或因与本产品有任何关系 (无论是否根据合同) 而造成: 任何附带的、间接的、特殊的、随之发生的或其他的损害 (包括但不限于: 利润损失、业务中断、业务信息丢失或其他任何金钱损失) 以及侵权行为、过失、严格赔偿责任或其他责任, 即使已经向 EIZO 和经销商提出了发生这些损害的可能性, 对此 EIZO 和经销商概不承担责任。本免责条款还包括因第三方向原买方提出索赔而可能发生的任何责任。本条款的本质是限定由于本有限责任保证书和 / 或销售本产品所发生的 EIZO 和经销商的潜在责任。

中国在 ChinaRoHS 中为 RoHS 合规性采取的措施

关于电子信息产品污染控制标识



本标识根据「电子信息产品污染控制管理办法」，适用于在中华人民共和国销售的电子信息产品。标识中央的数字为环保使用期限的年数。只要您遵守该产品相关的安全及使用注意事项，在自制造日起算的年限内，不会产生对环境污染或人体及财产的影响。上述标识粘贴在机器背面。

• 有毒有害物质或元素的名称及含量

部件名称	有毒有害物质或元素					
	铅 (Pb)	汞 (Hg)	镉 (Cd)	六价铬 (Cr (VI))	多溴联苯 (PBB)	多溴二苯醚 (PBDE)
印刷电路板	×	○	○	○	○	○
机箱	○	○	○	○	○	○
液晶显示器	×	○	○	○	○	○
其他	×	○	○	○	○	○

○：表示该有毒有害物质在该部件所有均质材料中的含量均在 SJ/T 11363-2006 规定的限量要求以下。
 ×：表示该有毒有害物质至少在该部件的某一均质材料中的含量超出 SJ/T 11363-2006 规定的限量要求。
 (企业可在此处,根据实际情况对上表中打“×”的技术原因进行进一步说明)

